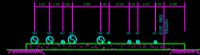
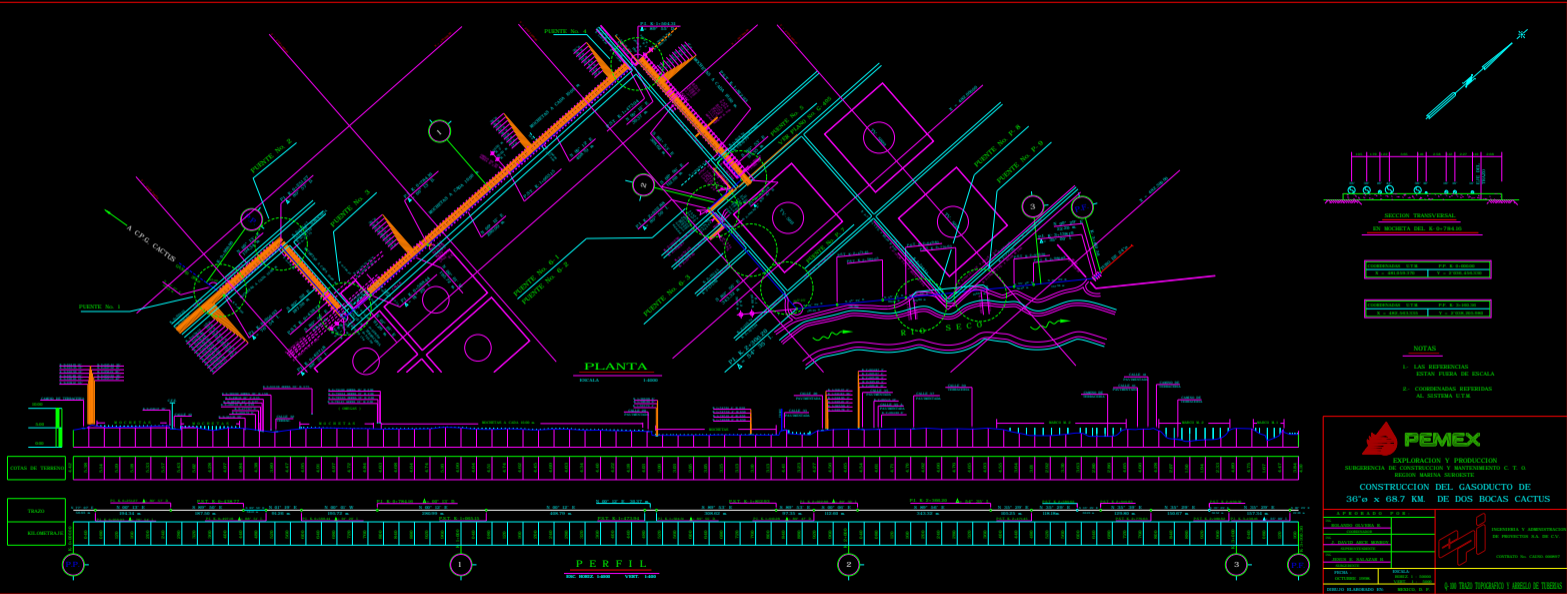


Apéndice B.

**Plano no. G-400 Trazo topográfico
y arreglo general de tuberías, tramo
1A.**




SECCION TRANSVERSAL
EN BOQUETA DEL 6-40-784.00

CONCRETO U.T.M. 10 x 10 x 10 CM.
Y 10 x 10 x 10 CM.

CONCRETO U.T.M. 10 x 10 x 10 CM.
Y 10 x 10 x 10 CM.

NOTAS

1. LAS REFERENCIAS ESTAN FUERA DE ESCALA
2. CONCRETO REFERIDAS AL SISTEMA U.T.M.



PEMEX
EXPLORACION Y PRODUCCION
SUBSISTEMAS DE CONSTRUCCION Y MANTENIMIENTO C. T. U.
REGION MARITIMA SUR-OCCIDENTE

**CONSTRUCCION DEL GASODUCTO DE
36" ø x 68.7 KM. DE DOS BOCAS CACTUS**

EQUIPO DE PROYECTO	
PROYECTO EJECUTIVO	
PROYECTO PRELIMINAR	
PROYECTO DEFINITIVO	
PROYECTO DE EJECUCION	
PROYECTO DE MANTENIMIENTO	

FECHA: OCTUBRE 1988

PROYECTO: 10000

BOQUETA ELABORADO EN: MARZO DE 88

ESCALA: 1:1000

BOQUETA: 1:1000

PROYECTADO POR: []

REVISADO POR: []

APROBADO POR: []

INGENIERIA Y ADMINISTRACION DE PROYECTOS S.A. DE C.V.

CENTRO DE CALIDAD 10000



INGENIERIA Y ADMINISTRACION DE PROYECTOS S.A. DE C.V.

CENTRO DE CALIDAD 10000

EN TRAZO TOPOGRAFICO Y ANEXO DE TIERRAS