

CAPÍTULO III

RESULTADOS

1. Valor TR

A partir del valor TR (Tamaño de la Red), se observaron diferencias estadísticamente significativas en varios sentidos. En primera, como puede observarse en la Tabla 1, se encontraron diferencias por edad, notándose que a mayor edad las personas emplearon más palabras para definir los conceptos de Muerte ($x^2=46.856$, $p .05$) y Sentido de Vida ($x^2=28.081$, $p .05$). En cuanto al sexo, en general, no existen diferencias significativas entre los dos grupos para la primera palabra estímulo ($x^2=1.84$, $p .05$), ni para la segunda palabra estímulo ($x^2=2.40$, $p .05$).

Tabla 1: Valores NR para Muerte y Sentido de Vida por edad y sexo

MUERTE

Edad	10 años	12 años	16 años	18 años	23 años	35 años	45 años	55 años	65 años	TOTAL POR SEXO
TR Hombres	55	53	70	63	72	92	103	101	93	702
TR Mujeres	60	64	57	63	76	91	65	87	89	652
TR Total Gral.	94	93	108	101	121	158	137	156	153	

x Total Gral. por sexo: 677

x Total por edad: 124.55

SENTIDO DE VIDA

Edad	10 años	12 años	16 años	18 años	23 años	35 años	45 años	55 años	65 años	TOTAL POR SEXO
TR Hombres	48	55	64	66	63	79	81	86	91	633
TR Mujeres	54	65	54	55	69	81	65	70	65	578
TR Total Gral.	75	98	99	102	109	133	123	132	130	

x Total por sexo: 606

x Total por edad: 111.22

2. Valor NR

Continuando con el análisis de la información, se procedió a la obtención del valor NR. Para obtener dicho valor, se obtuvo el valor PS de cada definidora empleado por los sujetos de acuerdo al grupo de edad al que pertenecen.

Tabla 2. Definidoras para concepto de Muerte y del Sentido de Vida en personas de 10 años

Muerte			Sentido de vida		
Definidoras	PS	DSC %	Definidoras	PS	DSC%
Velorio	97	100	Amor	123	100
Ataúd	84	86.59	Alegría	96	78.04
Panteón	64	65.97	Amistad	64	52.03
Entierro	57	58.76	Familia	63	51.21
Tristeza	56	57.73	Estudiar	56	45.52
Flores	49	50.51	Jugar	53	43.08
Tumba	36	37.11	Felicidad	50	40.65
Calavera	31	31.95	Cariño	48	39.02
Muerto	29	29.89	Jugar	47	38.21
Cruz	27	27.83	Respetar	37	30.08

La tabla 2 muestra el Núcleo de la Red (NR) y los valores obtenidos de las definidoras en el grupo de 10 años para la palabra Muerte y Sentido de Vida. Los valores PS para Muerte van de 97 (velorio) hasta 27 (cruz) y la DSC fluctúa entre 100% y 27.83%. Mientras que los valores PS del término Sentido de Vida fluctúan de 123 (amor) a 37 (soledad) y la DSC va de 100% a 30.08 %.

Tabla 3. Definidoras para concepto de Muerte y del Sentido de Vida en personas de 12 años

Muerte			Sentido de vida		
Definidoras	PS	DSC %	Definidoras	PS	DSC%
Tristeza	119	100	Amor	143	100
Enfermedad	70	81.51	Felicidad	105	73.42
Cielo	59	70.58	Alegría	96	67.13
Tumba	51	53.78	Familia	52	36.36
Entierro	48	47.89	Disfrutar	40	27.97
Infierno	40	47.05	Vivir	37	25.87
Ataúd	39	41.17	Dios	36	25.17
Dolor	36	30.25	trabajar	34	23.77
Vida	35	26.05	Amistad	25	17.48
Dios	33	24.36	Responsabilidad	24	16.78

En la tabla 3 se muestra el NR generada por las personas de 16 años para el concepto Muerte y el concepto del Sentido de Vida. Como puede observarse los valores del PS para el término Muerte van de 119 (tristeza) a 33 (Dios). En tanto que para el concepto Sentido de Vida, los valores PS varían de 143 (amor) a 24 (responsabilidad). En cuanto a la Distancia Semántica Cuantitativa para esta palabra varía de 100% a 24.36% (muerte) y de 100% a 16.78% (sentido de vida).

Tabla 4. Definidoras para concepto de Muerte y del Sentido de Vida en personas de 16 años

Muerte			Sentido de vida		
Definidoras	PS	DSC %	Definidoras	PS	DSC%
Tristeza	99	100	Amor	158	100
Paz	83	83.83	Alegría	108	68.35
Descanso	55	55.55	Felicidad	78	49.36
Soledad	49	49.49	Familia	49	31.01
Dios	47	47.47	Amistad	43	27.21
Tranquilidad	41	41.41	Diversión	34	21.51
Dolor	38	38.38	Libertad	33	20.88
Miedo	37	37.37	Superación	27	17.08
Accidente	34	34.34	Paz	26	16.45
Renacer	27	27.27	Placer	24	15.18

En la tabla 4 se muestra el NR generada por las personas de 16 años para el concepto Muerte y del concepto Sentido de vida. Para la primera palabra, se encontró que los valores PS van de 99 (tristeza) y de 27 (Renacer), cuya Distancia Semántica Cuantitativa varía de 100% a 27.27%. Con respecto a la segunda palabra estímulo, como se puede observar, el término amor (158) ocupa el primer lugar y el término placer (24) ocupa el último lugar en el NR. La DSC varía de 100% a 15.18%.

Tabla 5. Definidoras para concepto de Muerte y del Sentido de Vida en personas de 18 años

Muerte			Sentido de vida		
Definidoras	PS	DSC %	Definidoras	PS	DSC%
Tristeza	108	100	Amor	100	100
Ataúd	51	47.22	Felicidad	97	97
Fin	50	46.29	Alegría	69	69
Panteón	42	38.88	Amistad	50	50
Accidente	37	34.25	Familia	46	46
Sufrimiento	35	32.4	Libertad	44	44
Dolor	33	30.55	Estudiar	37	37
Pérdida	28	25.92	Disfrutar	33	33
Miedo	26	24.07	Metas	32	32
Soledad	23	21.29	Vivir	29	29

La tabla 5 muestra los Núcleos de la Red (NR) generadas por el grupo de 18 años para los conceptos de Muerte y del Sentido de Vida. Los valores obtenidos del PS para ambos estímulos fluctúan de 108 (tristeza) a 23 (soledad) para Muerte, y de 100 (amor) a 29 (vivir) para Sentido de Vida. En cuanto a los valores obtenidos para la DSC, esta varía de 100% a 21.29% para el primer término, mientras que para el segundo va desde 100% a 29 %.

Tabla 6. Definidoras para concepto de Muerte y del Sentido de Vida en personas de 23 años

Muerte			Sentido de vida		
Definidoras	PS	DSC %	Definidoras	PS	DSC%
Paz	73	100	Amor	126	100
Tranquilidad	66	90.41	Felicidad	95	75.39
Descanso	64	87.67	Familia	66	52.38
Fin	47	64.38	Alegría	65	51.58
Tristeza	45	61.64	Metas	63	50
Transición	41	56.16	Amistad	39	30.95
Etapas	33	45.2	Lucha	26	20.63
Dolor	30	41	Sentimientos	23	18.25
Cambio	27	36.98	Estudiar	21	16.66
Enfermedad	26	35.61	Satisfacción	19	15.07

La tabla 6 muestra los Núcleos de la Red (NR) generadas por el grupo de 23 años para los conceptos de Muerte y del Sentido de Vida. Los valores obtenidos del PS para ambos estímulos fluctúan de 73(paz) a 26 (enfermedad) para Muerte, y de 126 (amor) a 19 (satisfacción) para Sentido de Vida. En cuanto a los valores obtenidos para la DSC, esta varía de 100% a 35.61% para el primer término, mientras que para el segundo va desde 100% a 15.07%.

Tabla 7. Definidoras para concepto de Muerte y del Sentido de Vida en personas de 35 años

Muerte			Sentido de vida		
Definidoras	PS	DSC %	Definidoras	PS	DSC%
Tristeza	92	100	Amor	183	100
Enfermedad	80	86.95	Alegría	109	59.56
Dolor	57	61.95	Familia	72	39.34
Accidente	53	57.6	Hijos	68	37.15
Soledad	52	56.52	Felicidad	67	36.61
Fin	43	46.73	Vivir	38	20.76
Depresión	33	35.86	Dios	35	19.12
Descanso	30	32.6	Salud	33	18.03
Panteón	26	28.26	Amistad	32	17.48
Oscuridad	25	27.17	Realización	25	13.66

En la tabla 7 se muestra el NR generada por las personas de 35 años para el concepto Muerte y del concepto Sentido de vida. Para la primera palabra, se encontró que los valores PS van de 92 (tristeza) y de 25 (oscuridad), cuya Distancia Semántica Cuantitativa varía de 100% a 27.17%. Con respecto a la segunda palabra estímulo, como se puede observar, el término amor (183) ocupa el primer lugar y el término realización (25) ocupa el último lugar en el NR. La DSC varía de 100% a 13.66%.

Tabla 8. Definidoras para concepto de Muerte y del Sentido de Vida en personas de 45 años

Muerte			Sentido de vida		
Definidoras	PS	DSC %	Definidoras	PS	DSC%
Tristeza	85	100	Familia	89	100
Dolor	65	76.47	Alegría	81	91.01
Llanto	42	49.41	Amor	74	83.14
Soledad	38	44.7	Trabajar	72	80.89
Velorio	31	36.47	Hijos	62	69.66
Accidente	30	35.29	Vivir	42	47.19
Ataúd	26	30.58	Felicidad	35	39.32
Llorar	25	29.41	Convivir	32	35.95
Pena	24	28.23	Paternidad	28	31.46
Enfermedad	23	27.05	Satisfacción	25	28.08

En la tabla 8 se muestra el NR generada por las personas de 45 años para el concepto Muerte, cuyos PS van de 85 (tristeza) y de 23 (enfermedad), cuya Distancia Semántica Cuantitativa varían de 100% a 27.05%. Asimismo, se muestra los valores obtenidos para Sentido de Vida, los valores PS fluctúan de 89 (familia) a 25 (satisfacción), mientras que la DSC va de 100% a 28.08%.

Tabla 9. Definidoras para concepto de Muerte y del Sentido de Vida en personas de 55 años

Muerte			Sentido de vida		
Definidoras	PS	DSC %	Definidoras	PS	DSC%
Tristeza	76	100	Alegría	136	100
Enfermedad	67	88.15	Salud	56	41.17
Accidente	59	77.63	Éxito	50	36.76
Soledad	41	53.94	Trabajar	45	33.08
Infarto	31	40.78	Familia	44	32.35
Dolor	29	38.15	Amor	42	30.88
Cáncer	28	36.84	Vivir	37	27.2
Asfixia	26	34.21	Paz	36	26.47
Ausencia	24	31.57	Ternura	34	25
Desesperación	21	27.63	Agradecer	31	22.79

La tabla 9 muestra el valor NR (Núcleo de la Red) y los valores obtenidos de las definidoras del grupo de 55 años para los conceptos de Muerte y del Sentido de Vida. Los valores PS fluctúan de 76 (tristeza) a 21 (desesperación) para la primera palabra estímulo, mientras que para la segunda palabra estímulo los valores del peso semántico van de va desde 136 (alegría) a 31 (agradecer). En cuanto a los valores de la Distancia Semántica Cuantitativa entre las palabras estímulo varía de 100% a 27.63% para Muerte y de 100% a 22.79% para Sentido de Vida.

Tabla 10. Definidoras para concepto de Muerte y del Sentido de Vida en personas de 65 años

Muerte			Sentido de vida		
Definidoras	PS	DSC %	Definidoras	PS	DSC%
Tristeza	93	100	Amor	144	100
Dolor	69	74.19	Familia	78	54.166
Fin	61	65.59	Alegría	71	49.3
Dios	49	52.68	Trabajar	51	35.41
Soledad	46	49.46	Felicidad	49	34.02
Angustia	35	37.63	Salud	46	31.94
Descanso	29	31.18	Dios	40	27.77
Accidente	25	26.88	Nietos	29	20.13
Sufrimiento	23	24.73	Satisfacción	28	19.44
Separación	21	22.58	Disfrutar	26	18.05

La tabla 10 muestra el valor NR (Núcleo de la Red) y los valores obtenidos de las definidoras del grupo de 65 años para las palabras estímulo Muerte y Sentido de Vida. Como se puede observar, los valores PS fluctúan de 93 (tristeza) a 21 (separación) para el primer concepto, mientras que la Distancia Semántica Cuantitativa va de 100% a 22.58%. En cuanto al concepto del Sentido de Vida, se observa que los valores del peso semántico fluctúan de 144 (amor) a 26 (disfrutar) cuya DSC va de 100% a 21.29%.

En las siguientes figuras se muestra gráficamente la Distancia Semántica Cuantitativamente (DSC) entre las palabras para los conceptos de Muerte y Sentido de Vida.

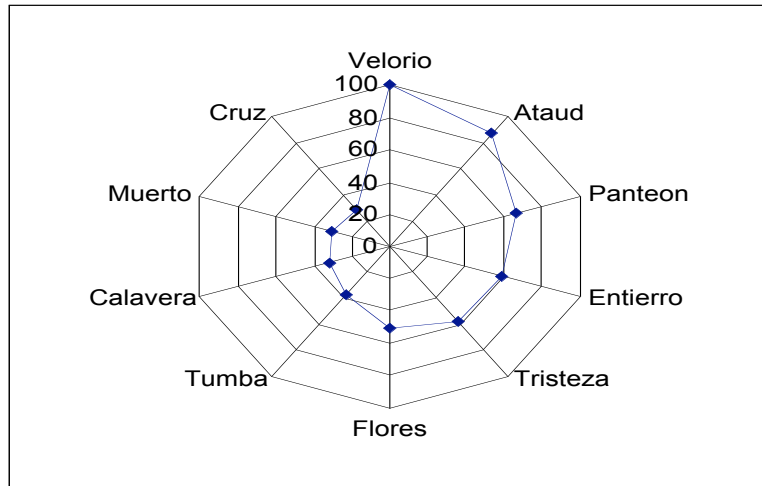


Figura 1: DSC de las definidoras para la palabra Muerte en personas de 10 años

Como se puede observar (Fig.1), la palabra velorio es la que más define Muerte y la que menos define es Cruz para el grupo de 10 años.




Figura 2: DSC de las definidoras para la palabra Sentido de Vida en personas de 10 años

Como se puede observar (Fig. 2), la primera palabra que define Sentido de Vida para las personas de 10 años es Amor y la última palabra es jugar.




Figura 3: DSC de las definidoras para la palabra Muerte en personas de 12 años

La primera palabra que define Muerte para las personas de 12 años es Tristeza y la última palabra es Dios (ver Fig. 3).




Figura 4: DSC de las definidoras para la palabra Sentido de Vida en personas de 12 años

La palabra Amor es la primera palabra que define Sentido de Vida en el grupo de 12 años, y la última palabra es responsabilidad (ver Fig. 4).




Figura 5: DSC de las definidoras para la palabra Muerte en personas de 16 años

La palabra tristeza define más Muerte, y la última palabra es Renacer en el grupo de 16 años (ver Fig.5).

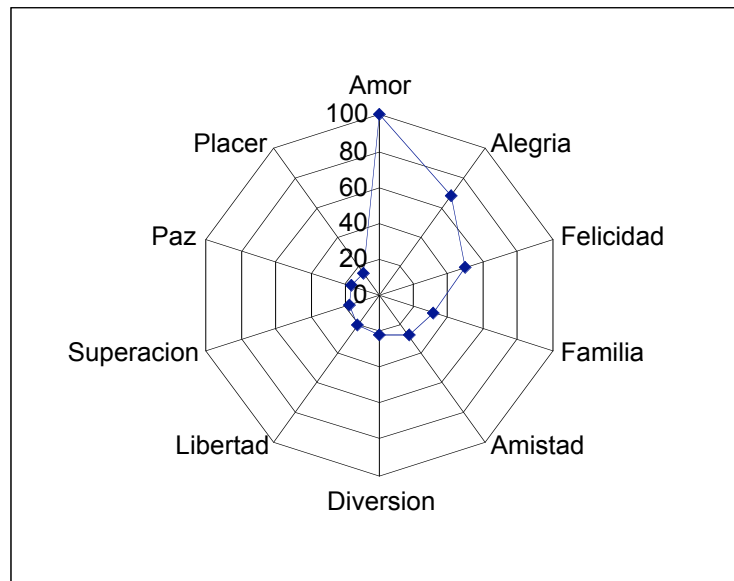


Figura 6: DSC de las definidoras para la palabra Sentido de Vida en personas de 16 años.

La palabra amor es la primera que define Sentido de Vida en las personas de 16 años, y la última palabra es placer (ver Fig. 6).

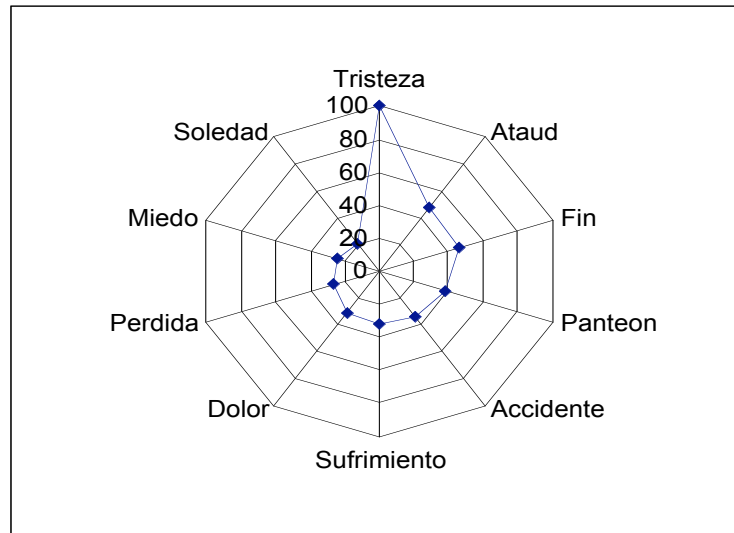


Figura 7: DSC de las definidoras para la palabra Muerte en personas de 18 años

El término tristeza define más al concepto Muerte en las personas de 18 años, mientras que soledad es el último término.




Figura 8: DSC de las definidoras para la palabra Sentido de Vida en personas de 18 años.

El término Amor es la primera palabra que define Sentido de Vida para el grupo de 18 años y vivir es el último término.




Figura 9: DSC de las definidoras para la palabra Muerte en personas de 23 años

La palabra paz es el primer término que define Muerte y la última palabra es enfermedad (ver Fig. 9).




Figura 10: DSC de las definidoras para la palabra Sentido de Vida en personas de 23 años

La palabra amor es la primera palabra que define Sentido de Vida en el grupo de 23 años y la última palabra es satisfacción (ver Fig. 10).

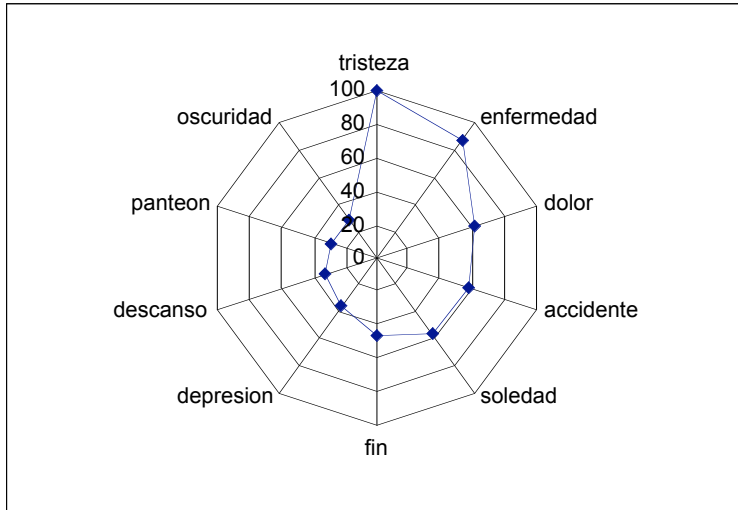


Figura 11: DSC de las definidoras para la palabra Muerte en personas de 35 años

En la figura 11 se puede observar que la palabra tristeza es la que más define el concepto de Muerte, y la que menos define es oscuridad.




Figura 12: DSC de las definidoras para la palabra Sentido de Vida en personas de 35 años

La figura 12 muestra que el primer término que define Sentido de Vida es amor y el último es realización.




Figura 13: DSC de las definidoras para la palabra Muerte en personas de 45 años

La figura 13 muestra que la palabra Muerte es definida en primer término por tristeza y el último término es enfermedad.




Figura 14: DSC de las definidoras para la palabra Sentido de Vida en personas de 45 años

La tabla 14 muestra que la primera palabra que define el concepto de Sentido de Vida es familia y la última es satisfacción.

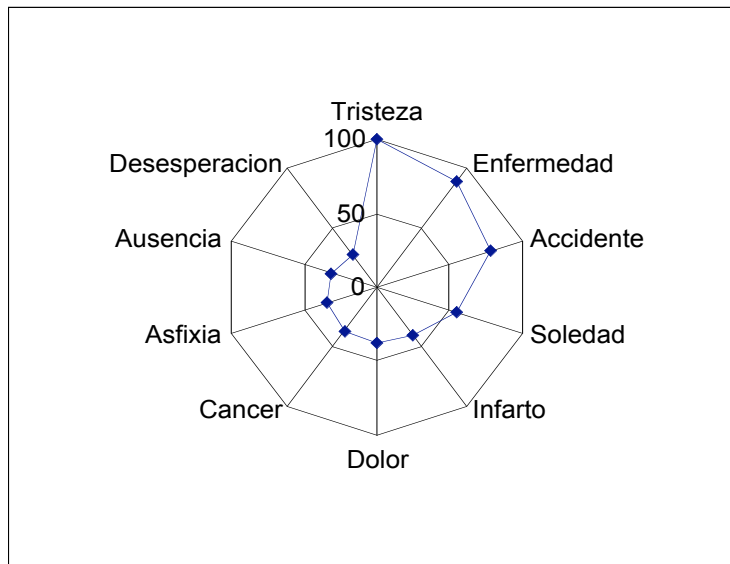


Figura 15: DSC de las definidoras para la palabra Muerte en personas de 55 años

La figura 15 muestra que la primera palabra que define Muerte es tristeza y la última es desesperación.




Figura 16: DSC de las definidoras para la palabra Sentido de Vida en personas de 55 años

La figura 16 muestra que el primer término que define Sentido de Vida es Alegría y el último término es agradecer.




Figura 17: DSC de las definidoras para la palabra Muerte en personas de 65 años

La primera palabra que define Muerte es tristeza y la última palabra es separación (ver Fig. 17).

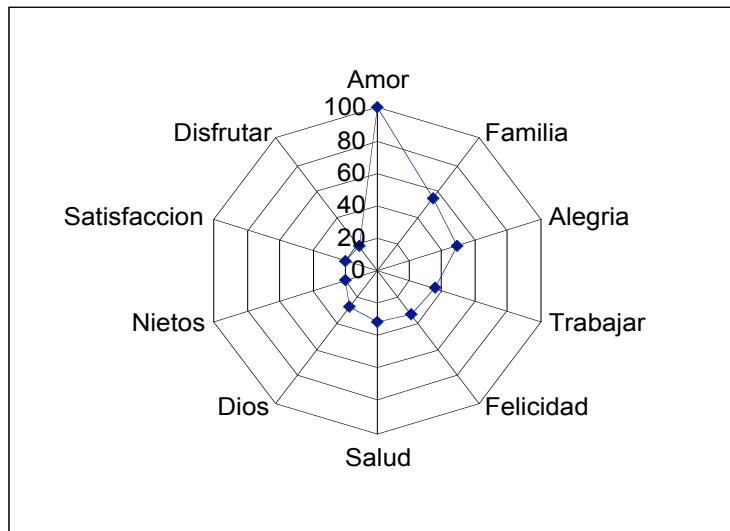


Figura 18: DSC de las definidoras para la palabra Sentido de Vida en personas de 65 años

La figura 18 muestra que la primera palabra que define Sentido de Vida es amor y la última es disfrutar.

3. VALOR PS GENERAL

Como se puede observar en la Tabla 11, se tomaron las primeras 15 palabras para el Núcleo de la Red (NR) por edad y en general. El estímulo Muerte fue definido como: tristeza, dolor, enfermedad, soledad, accidente, fin, ataúd, descanso, paz, panteón, dios, velorio, tranquilidad, entierro y miedo.

Tabla 11. NR para Muerte por edad y en general

No.	Palabras definidoras	10 años	12 años	16 años	18 años	23 años	35 años	45 años	55 años	65 años	Valor PS General
1	Tristeza	56	119	99	108	45	92	85	76	93	773
2	Dolor		36	38	33	30	57	65	29	69	357
3	Enfermedad		70			26	80	23	67		266
4	Soledad			49	23		52	38	41	46	249
5	Accidente			34	37		53	30	59	25	238
6	Fin				50	47	43			61	201
7	Ataúd	84	39		51			26			200
8	Descanso			55		64	30			29	178
9	Paz			83		73					156
10	Panteón	64			42		26				132
11	Dios		33	47						49	129
12	Velorio	97						31			128
13	Tranquilidad			41		66					107
14	Entierro	57	48								105
15	Miedo			37	26						63

En cuanto al significado encontrado para el concepto Sentido de Vida, las personas definieron el término en general como: amor, alegría, felicidad, familia, amistad, trabajar, vivir, salud, hijos, estudiar, dios, disfrutar, metas, libertad y satisfacción. Al igual que el anterior concepto, se tomaron las primeras 15 palabras del Núcleo de la Red (ver tabla 12).

Tabla 12. NR para Sentido de Vida por edad y en general

No.	Palabras definidoras	10 años	12 años	16 años	18 años	23 años	35 años	45 años	55 años	65 años	Valor PS General
1	Amor	123	143	158	100	126	183	74	42	144	1093
2	Alegría	96	96	108	69	65	109	81	136	71	831
3	Felicidad	50	105	78	97	95	67	35		49	576
4	Familia	63	52	49	46	66	72	89	44	78	559
5	Amistad	64	25	43	50	39	32				253
6	Trabajar		34					72	45	51	202
7	Vivir		37		29		38	42	37		183
8	Salud						33		56	46	135
9	Hijos						68	62			130
10	Estudiar	56			37	21					114
11	Dios		36				35			40	111
12	Disfrutar		40		33					26	99
13	Metas				32	63					95
14	Libertad			33	44						77
15	Satisfacción					19		25		28	72

4. Índice de Consenso entre Grupos (ICG)

En la tabla 13 se muestra, en porcentajes, el índice de consenso entre las redes generadas por los nueve grupos para el concepto Muerte. Como se observa, los grupos que tuvieron mayor relación son las personas de 65 años con las de 35 años (51%), seguido por los grupos de 55 años y 35 años (45%). En tanto que los grupos que tuvieron menor relación en cuanto a las definidoras generadas son los grupos de 10 años y 16 años (6%), asimismo la comparación entre el grupo de 10 años con el grupo de 55 años, al igual que entre los grupos de 10 años y 65 años.

Tabla 13
Índice de Consenso entre grupos para Muerte

EDAD	10 años	12 años	16 años	18 años	23 años	35 años	45 años	55 años	65 años
10 años		27%	6%	25%	6%	10%	17%	6%	6%
12 años	27%		19%	24%	18%	25%	26%	28%	18%
16 años	6%	19%		30%	40%	33%	36%	33%	38%
18 años	25%	24%	30%		24%	37%	33%	31%	37%
23 años	6%	18%	40%	24%		26%	20%	16%	25%
35 años	10%	25%	33%	37%	26%		38%	45%	51%
45 años	17%	26%	36%	33%	20%	38%		35%	37%
55 años	6%	28%	33%	31%	16%	45%	35%		30%
65 años	6%	18%	38%	37%	25%	51%	37%	30%	

Continuando con el análisis del valor ICG, en la tabla 14 se puede observar el índice de consenso entre las redes creadas por los nueve grupos para la palabra estímulo Sentido de Vida. Como se puede observar, los grupos que obtuvieron mayor relación son el de 35 años con 12 años (65%). A continuación, se encuentra con un poco de menor relación la comparación entre los grupos de 18 años con 23 años (60%). Al final, el menor índice de consenso fue el obtenido al comparar la red de 23 con la de 55 años (20%).

Tabla 14

Índice de consenso entre grupos para Sentido de Vida

EDAD	10 años	12 años	16 años	18 años	23 años	35 años	45 años	55 años	65 años
10 años		38%	54%	50%	45%	41%	35%	32%	35%
12 años	38%		44%	57%	38%	65%	45%	37%	44%
16 años	54%	44%		55%	45%	43%	31%	32%	35%
18 años	50%	57%	55%		60%	45%	34%	30%	42%
23 años	45%	38%	45%	60%		42%	39%	20%	44%
35 años	41%	65%	43%	45%	42%		53%	35%	56%
45 años	35%	45%	31%	34%	39%	53%		41%	44%
55 años	32%	37%	32%	30%	20%	35%	41%		36%
65 años	35%	44%	35%	42%	44%	56%	44%	36%	

