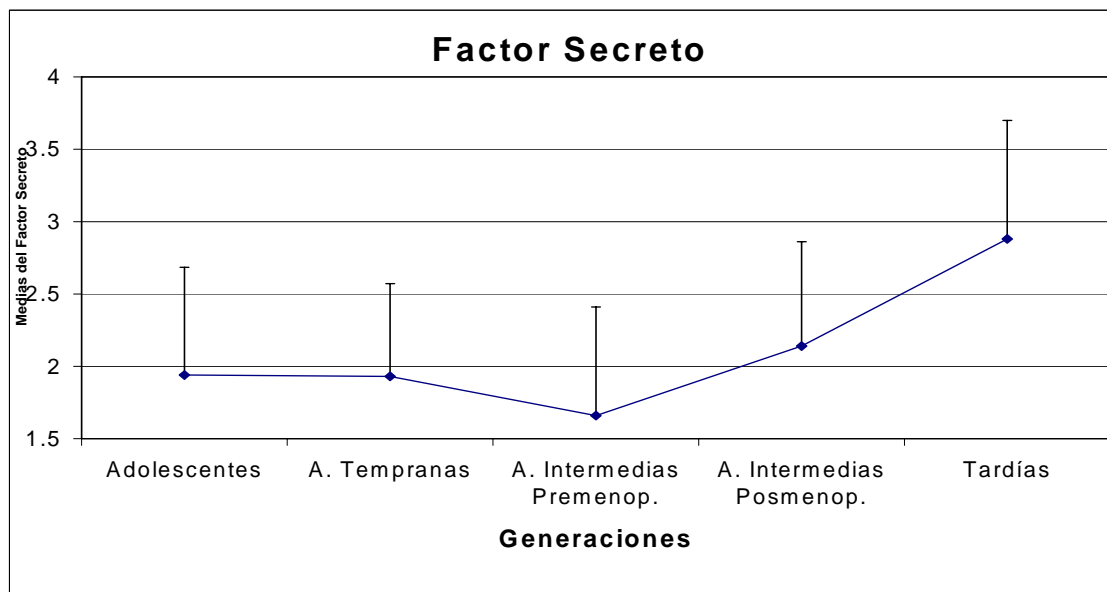


III. Resultados

A continuación se presentan los puntajes obtenidos en cada factor por separado en las cinco generaciones. Asimismo, se presentan los puntajes obtenidos de los cinco factores medidos por el cuestionario en cada generación de mujeres que fueron tomadas en cuenta para esta investigación.

- a) Comparación de los resultados de cada factor en las cinco generaciones de mujeres.

En la Figura 1 se puede ver que la generación de adultas tardías fue la que más percibe a la menstruación como un evento secreto. Asimismo, podemos observar en la parte de debajo de la Figura 1 que dicha diferencia fue significativa con las otras cuatro generaciones (adolescentes, adultas tempranas, adultas intermedias premenopáusicas y adultas intermedias posmenopáusicas). De igual manera podemos ver que existe una diferencia significativa entre las adultas intermedias posmenopáusicas que perciben la menstruación como un evento más secreto que las adultas intermedias premenopáusicas.

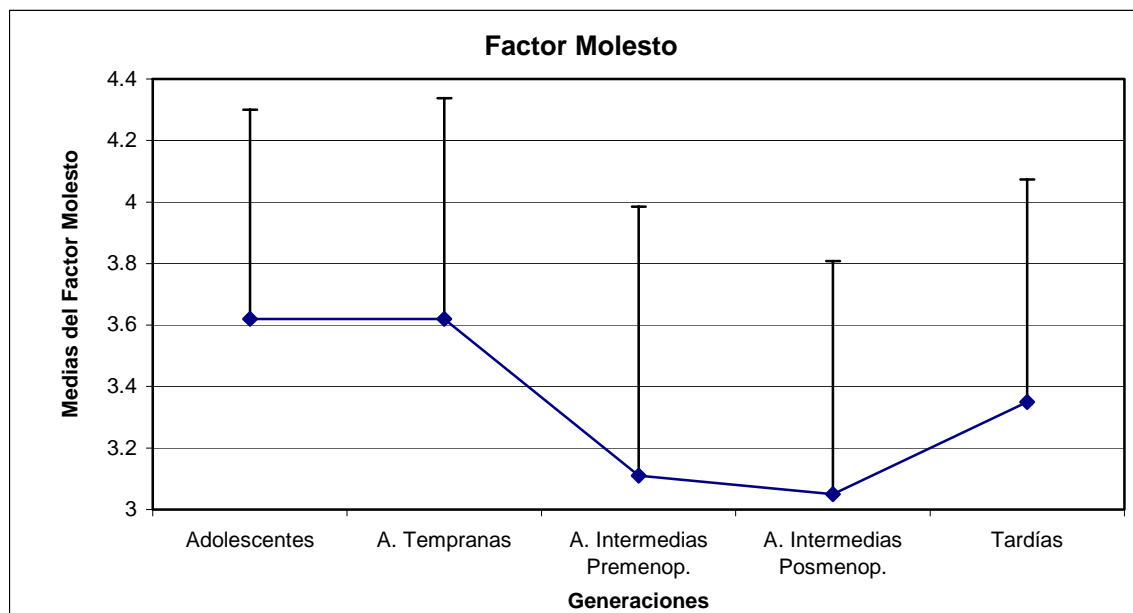


	Adolescentes	Adultas Tempr.	Adultas Inter. Premenop.	Adultas Inter. Posmenop	Adultas Tardías
Adolescentes		ns	ns	ns	.0001
A. Tempranas			ns	ns	.0001
A. Intermedia Premenop.				.013	.0001
A. Inter. Posmenop.					.003
A. Tardía					

Figura 1. Medias y desviación estándar del Factor Secreto en cada una de las generaciones.

La Figura 2 muestra que las generaciones de adolescentes y las adultas tempranas perciben a la menstruación como un evento más molesto que las otras tres generaciones (adultas intermedias premenopáusicas, adultas intermedias posmenopáusicas y tardías), sin embargo, sólo con la generación

de adultas intermedias posmenopáusicas son con las que tuvieron una diferencia significativa.

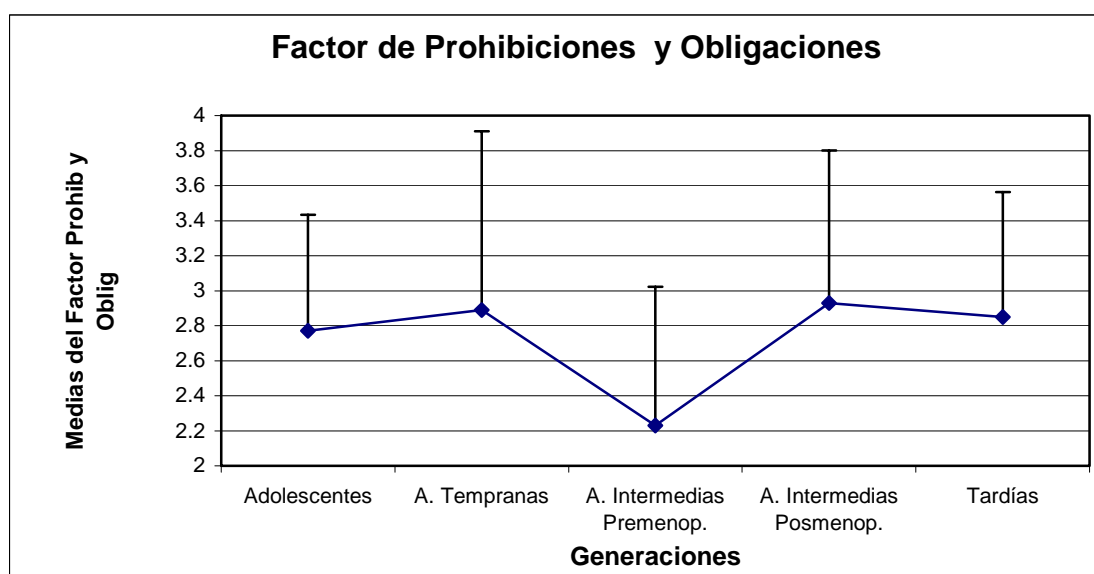


	Adolescentes	Adultas Tempr.	Adultas Inter. Premenop.	Adultas Inter. Posmenop.	Adultas Tardías
Adolescentes		ns	Ns	.024	ns
A. Tempranas				.024	ns
A. Intermedia Premenop.				ns	ns
A. Inter. Posmenop.					ns
A. Tardía					

Figura 2. Medias y desviación estándar del Factor Molesto en cada una de las generaciones.

A continuación, en la Figura 3 se puede observar que las adultas intermedias premenopáusicas, perciben a la menstruación con menos prohibiciones y obligaciones que el resto de las generaciones (adolescentes,

adultas tempranas, adultas intermedias posmenopáusicas y adultas tardías). En la parte inferior de la tabla se puede observar que tiene una diferencia significativa con cada una de éstas cuatro.



	Adolescentes	Adultas Tempr.	Adultas Inter. Premenop.	Adultas Inter. Posmenop.	Adultas Tardías
Adolescentes		ns	.030	ns	ns
A. Tempranas			.003	ns	ns
A. Intermedia Premenop.				.001	.007
A. Inter. Posmenop.					ns
A. Tardía					

Figura 3 Medias y desviación estándar del Factor Prohibiciones y Obligaciones en cada una de las generaciones.

En la Figura 4 podemos observar que el Factor debilitante resultó ser medianamente importante para las cinco generaciones, sin que exista una diferencia significativa entre ninguna de éstas.

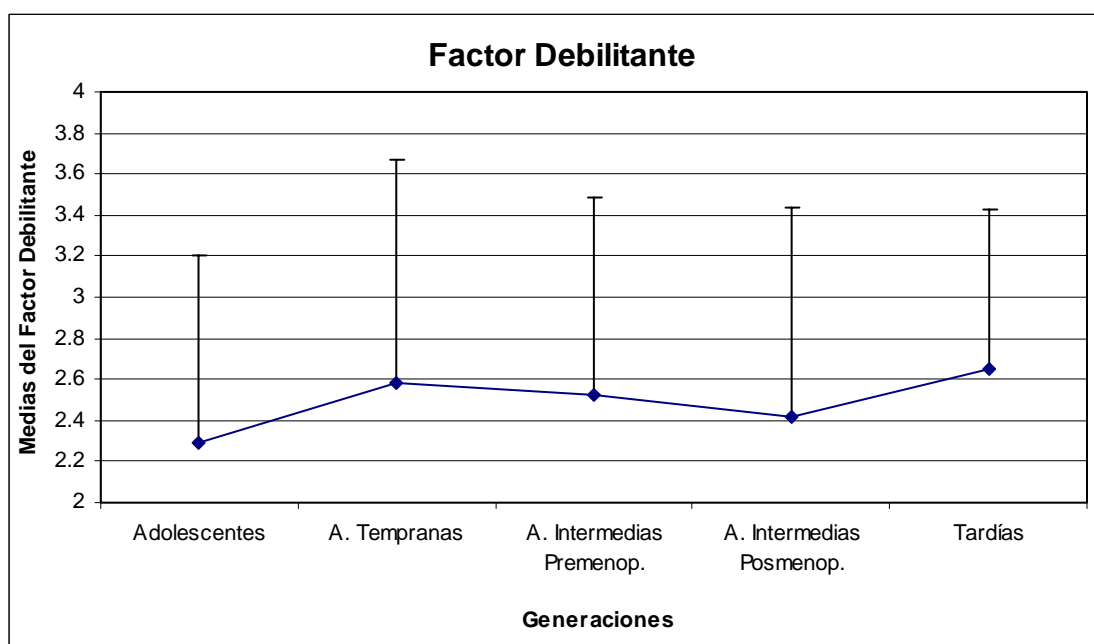
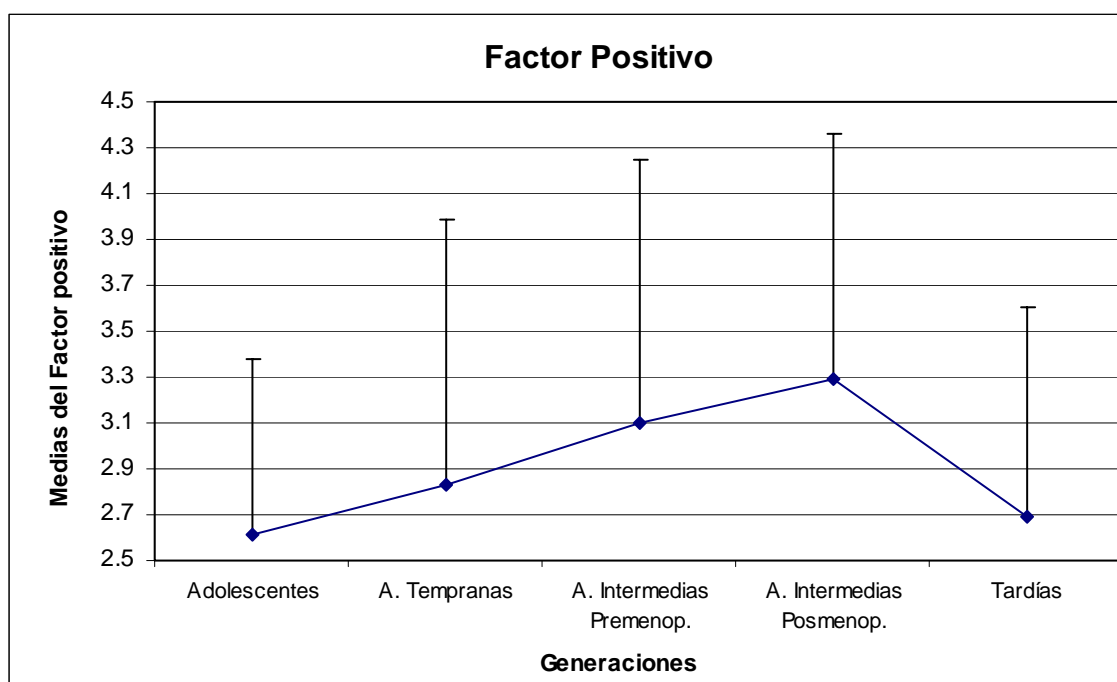


Figura 4 Medias y desviación estándar del Factor Debilitante en cada una de las generaciones.

En la Fig. 5 mostrada a continuación se puede observar que la generación de adultas intermedias posmenopáusicas percibe más a la menstruación como un posible evento positivo que el resto de las generaciones (adolescentes, adultas tempranas, adultas intermedias premenopáusicas y las adultas tardías) y en la parte inferior de la Figura 5 podemos ver que existe una diferencia significativa con cada una de éstas. Asimismo, en la parte superior de la Figura 5 se puede ver que las adultas intermedias premenopáusicas son las que perciben más a la menstruación como un evento positivo, después de las

adultas intermedias posmenopáusicas y en la parte inferior de dicha Figura se puede ver que tiene una diferencia significativa con las adolescentes y las adultas tardías (ver Fig. 5).



	Adolescentes	Adultas Tempr.	Adultas Inter. Premenop.	Adultas Inter. Posmenop.	Adultas Tardías
Adolescentes		ns	.017	.0001	ns
A. Tempranas			ns	.031	ns
A. Intermedia Premenop.				.779	.002
A. Inter. Posmenop.					ns
A. Tardía					

Figura 5 Medias y desviación estándar del Factor Positivo en cada una de las generaciones

- b) Comparación de los resultados de los cinco factores del cuestionario en cada una de las generaciones.

En la Figura 6 se puede ver que al factor que le dan más importancia las adolescentes es el de percibir a la menstruación como un evento molesto, el segundo más importante es el factor de prohibiciones y obligaciones, el tercero es el positivo, el cuarto es el factor de debilidad y por último al que le dan menos importancia es percibirlo como un evento secreto.

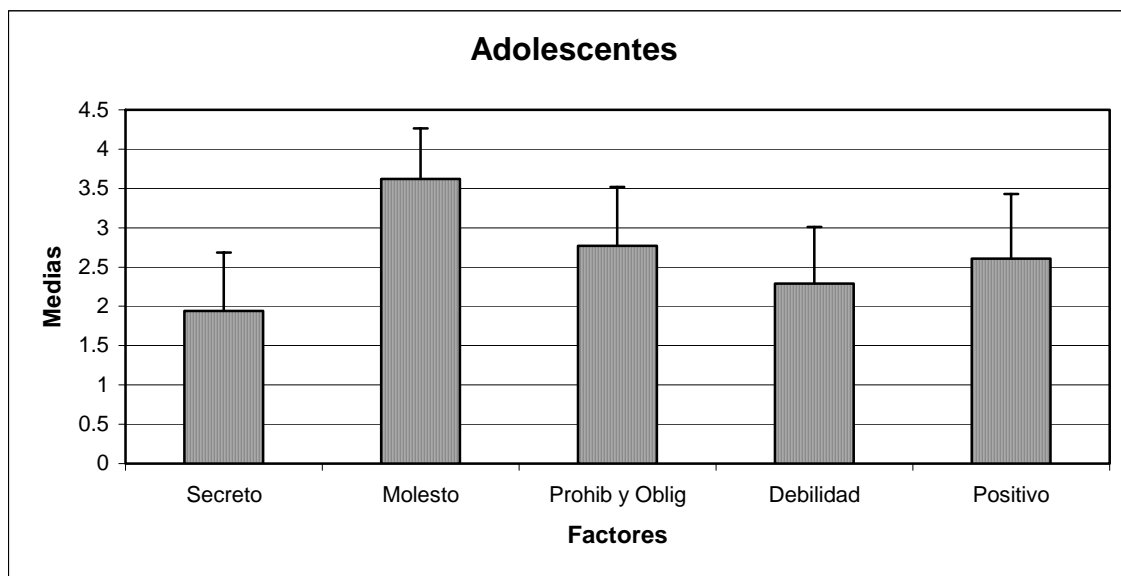


Figura 6 Medias y desviación estándar de los cinco factores en la generación de Adolescentes.

La Figura 7 muestra que las adultas tempranas le dan más importancia al factor de percibir la menstruación como evento molesto, el segundo más importante es el factor de prohibiciones y obligaciones, teniendo casi la misma media con el factor positivo, luego el cuarto más importante es el factor de

debilidad y finalmente, el factor de percibir la menstruación como un evento secreto es al que le toman menos importancia.

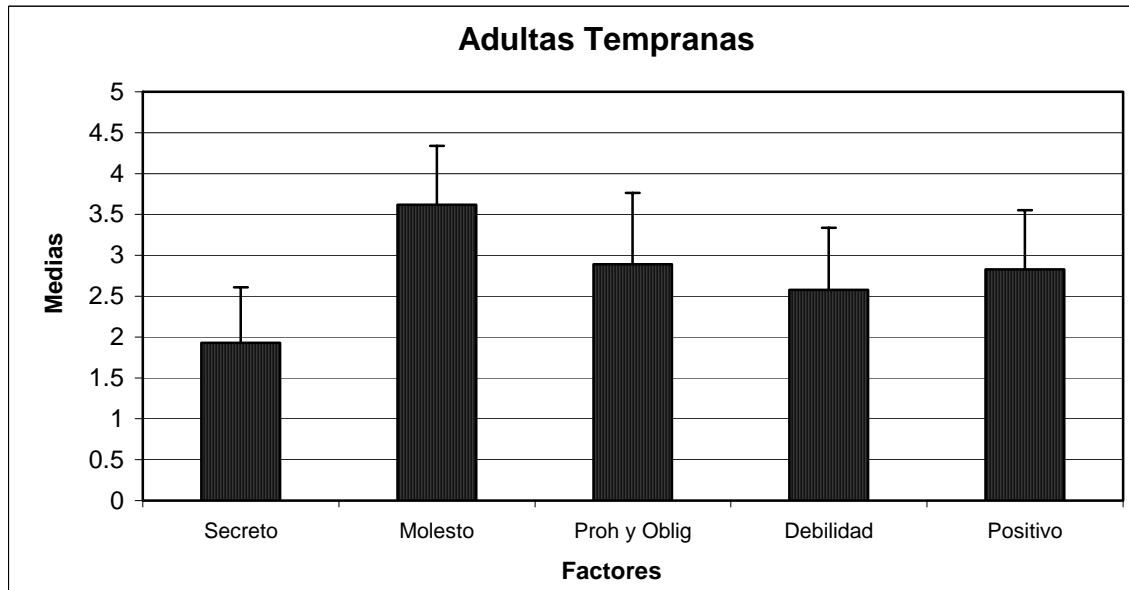


Figura 7. Medias y desviación estándar de los cinco factores en la generación de Adultas Tempranas

En la Figura 8, que a continuación se muestra, se puede ver que los dos factores, de cómo perciben la menstruación, que le toman más importancia las adultas intermedias premenopáusicas son: tanto como evento molesto, como que es un evento positivo, luego el tercero más importante es el factor de debilidad, el cuarto es el factor de prohibiciones y obligaciones, finalmente, podemos ver que como menos perciben la menstruación es como evento secreto.

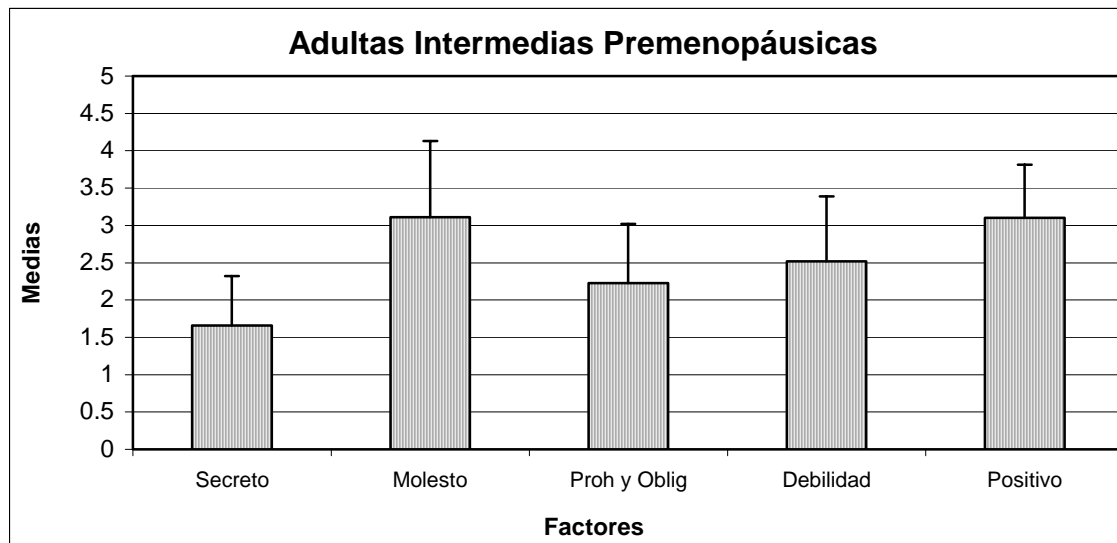


Figura 8 Medias y desviación estándar de los cinco factores en la generación de Adultas Intermedias premenopáusicas.

La figura 9 nos deja ver que la generación de adultas intermedias posmenopáusicas perciben más a la menstruación como un evento positivo, luego la perciben más como un evento molesto, teniendo casi la misma puntuación con el factor de prohibiciones y obligaciones, le sigue el factor de debilidad y finalmente como menos la perciben es como un evento secreto.

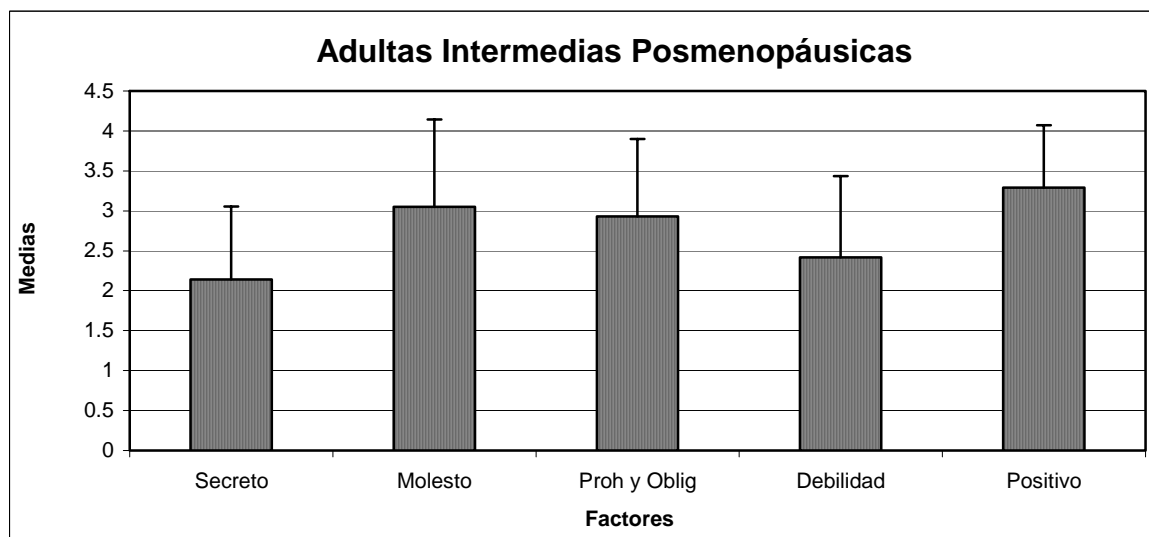


Figura 9 Medias y desviación estándar de los cinco factores de la generación de Adultas Intermedias Posmenopáusicas.

La figura 10 muestra que la generación de adultas tardías lo que mayormente consideran es que la menstruación es un evento molesto, luego la consideran como un evento secreto, casi teniendo la misma puntuación con el factor de prohibiciones y obligaciones. Luego la consideran como debilitante y por último, como menos perciben a la menstruación es como un evento tanto positivo, como debilitante.

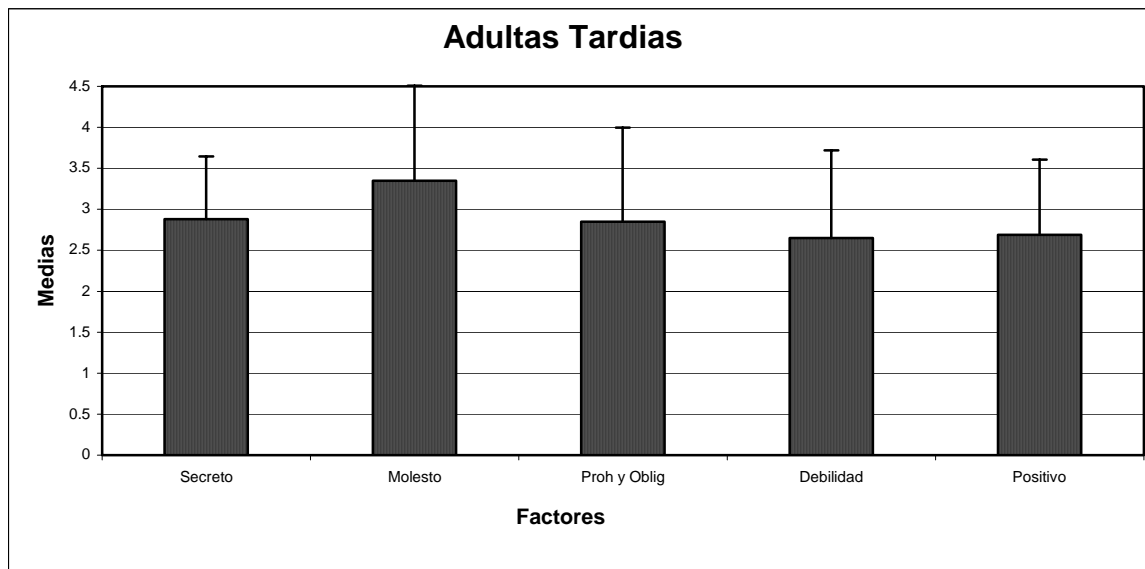


Figura 10 Resultados de los cinco factores de la generación de Adultas Tardías.

Tabla 1 Medias y desviación estándar de las cinco generaciones con cada uno de los cinco factores del cuestionario.

	Factor Secreto	Factor Molesto	Factor Prohibición y Obligación	Factor Debilidad	Factor Positivo
Adolescentes	1.94	3.62	2.77	2.29	2.61
Desviación Estándar	.7445	.6423	.7495	.7212	.8201
Adultas Tempranas	1.93	3.62	2.89	2.58	2.83
Desviación Estándar	.6797	.7171	.8752	.7579	.7231
Adultas Inter. Premenop.	1.66	3.11	2.23	2.52	3.10
Desviación Estándar	.6638	1.020	.7924	.8709	.7126
Adultas Inter. Posmenop.	2.14	3.65	2.93	2.42	3.29
Desviación Estándar	.9132	1.0920	.9692	1.0139	.7819
Adultas Tardías	2.88	3.35	2.85	2.65	2.69
Desviación Estándar	.7646	1.1565	1.1469	1.0690	.9172

P=.05