

ANEXO 10

REMESAS

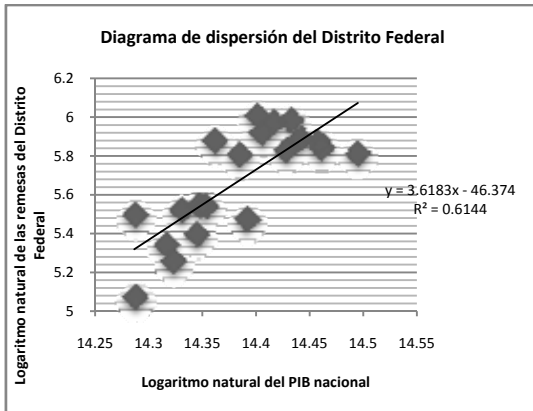
Cuadro Resumen.

Resultados de las regresiones de las remesas por estado.

Remesas (estado)							
	Distrito Federal	Chiapas	Jalisco	Nuevo León	Oaxaca	Puebla	Veracruz
β_0	-46.3739	-61.323	-32.0258	-48.1644	-49.1685	-54.3001	-46.5836
β_1	3.6183	4.6225	2.6469	3.6466	3.8068	4.1681	3.6434

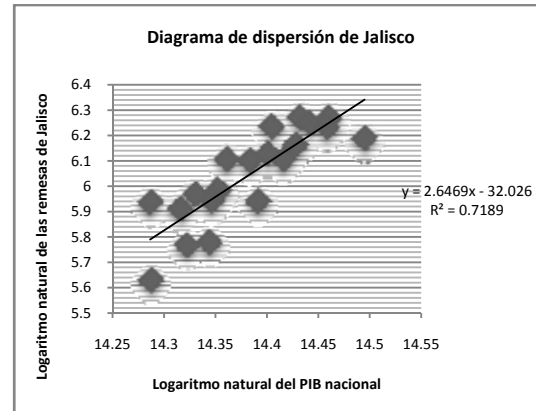
Gráficas

Distrito Federal



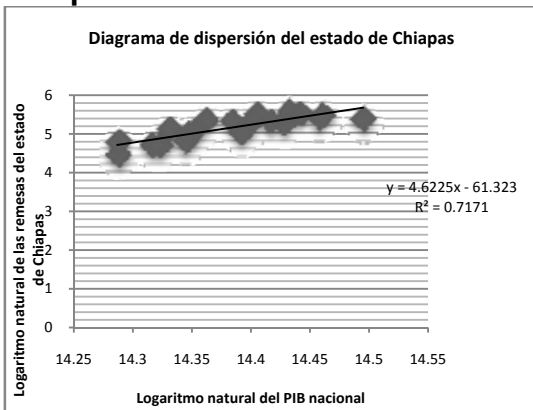
Fuente: Elaboración propia.

Jalisco



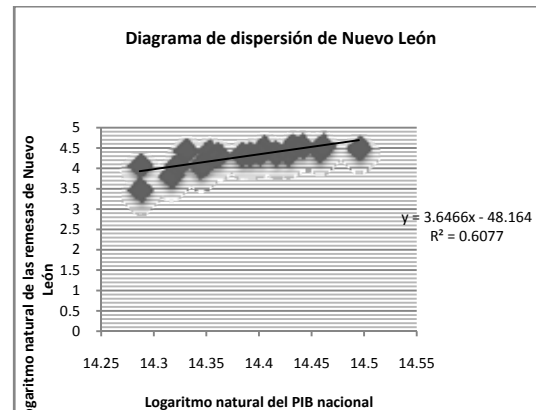
Fuente: Elaboración propia.

Chiapas



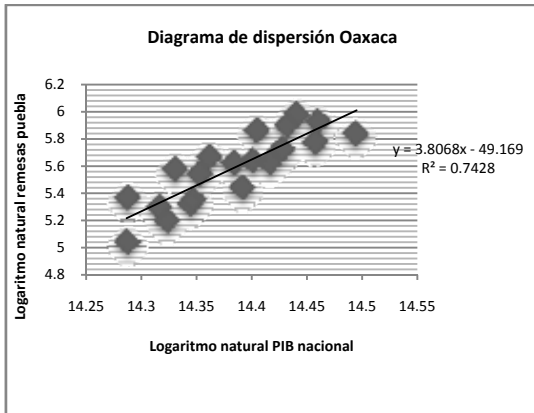
Fuente: Elaboración propia.

Nuevo León



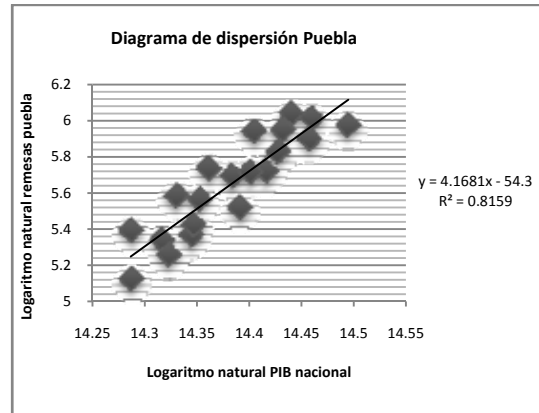
Fuente: Elaboración propia.

Oaxaca



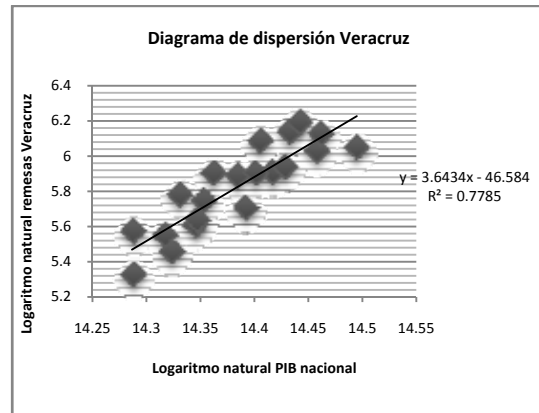
Fuente: Elaboración propia.

Puebla



Fuente: Elaboración propia.

Veracruz



Fuente: Elaboración propia.