

## ANEXO 8

### POBLACIÓN ASALARIADA COTIZANTE PERMANENTE EN EL IMSS POR ENTIDAD

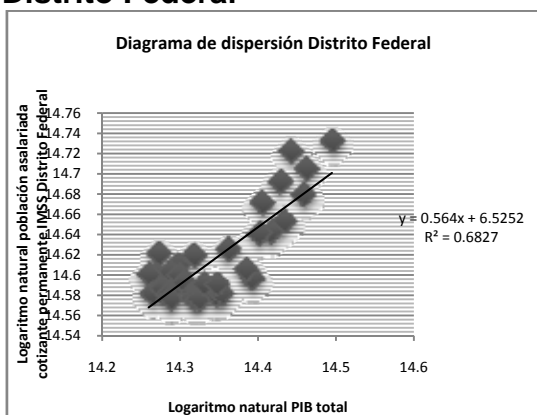
*Cuadro Resumen.*

Resultados de las regresiones de los estados analizados sobre la población asalariada cotizante permanente IMSS.

Población Asalariada Cotizante Permanente IMSS (entidad)								
	Total	Chiapas	Distrito Federal	Guerrero	Jalisco	Nuevo León	Oaxaca	Puebla
$\beta_0$	5.7214	No resultados	6.5252	0.0503	2.2666	1.5148	-2.3472	No resultados
$\beta_1$	0.7372		0.5640	0.8086	0.7984	0.8555	0.9713	

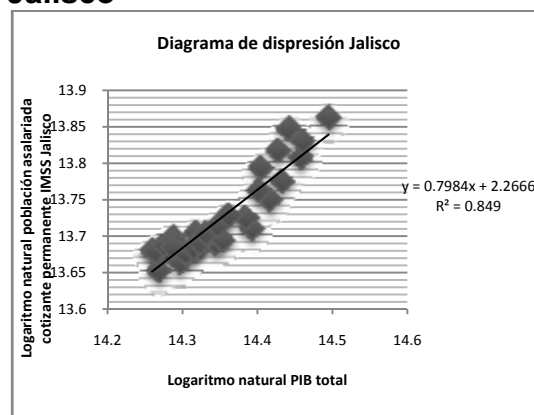
*Gráficas*

#### Distrito Federal



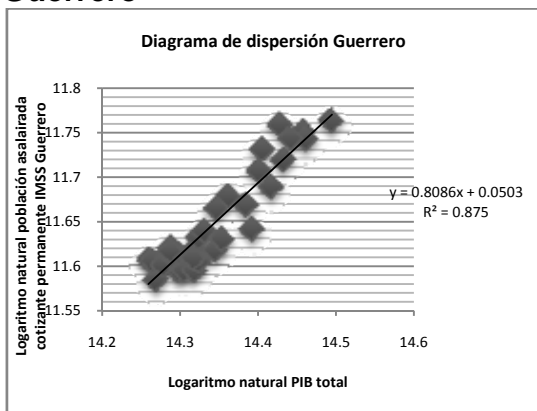
Fuente: Elaboración propia.

#### Jalisco



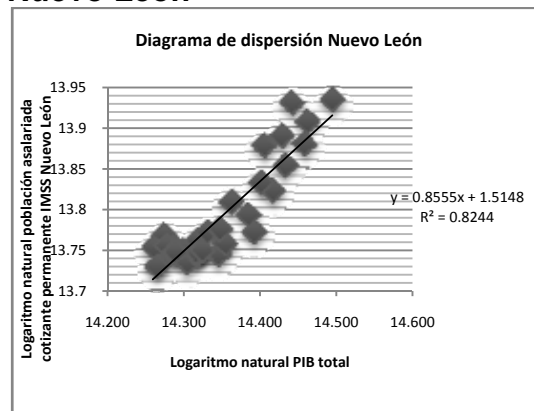
Fuente: Elaboración propia.

#### Guerrero



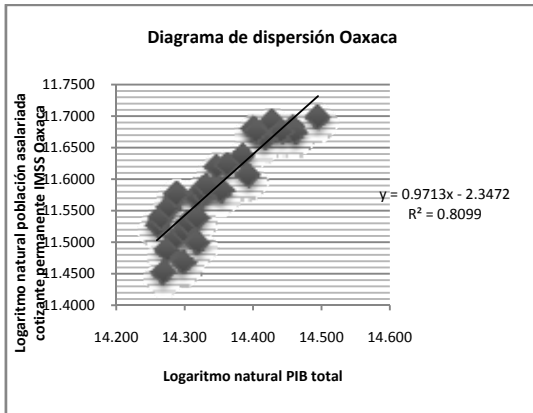
Fuente: Elaboración propia.

#### Nuevo León



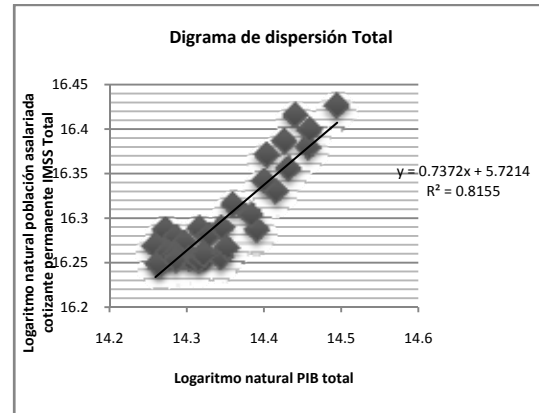
Fuente: Elaboración propia.

## Oaxaca



Fuente: Elaboración propia.

## Total



Fuente: Elaboración propia.