

Capítulo 3. El auge (1930-1960)

- 3.1 Características históricas de este periodo
- 3.2 Los años de expansión económica
- 3.3 La importancia del Monte de Piedad Vidal-Ruiz para la Beneficencia Pública de Puebla
- 3.4 Monte de Piedad con funciones de institución de crédito
- 3.5 Aspectos económico-financieros del Monte de Piedad Vidal-Ruiz, de Puebla, en este periodo

3.1 CARACTERÍSTICAS HISTÓRICAS DE ESTE PERIODO

Estas décadas de prosperidad económica expresada en el crecimiento de la clase media, y de los centros urbanos, reflejarían los ideales revolucionarios. Sin embargo, esta faceta en la historia nacional sería efímera, puesto que los problemas agrarios y políticos sugerían vigentes y esta frágil economía nacional terminaría por derrumbarse en los años siguientes. Dando paso a los años de devaluaciones constantes

Una vez culminada la lucha armada y con ello los turbulentos cambios políticos, la etapa postrevolucionaria se caracterizó por ser en gran medida una "época institucional", la revolución misma se institucionaliza con la creación de organismos gubernamentales y partidos políticos (como el PNR), que intentan canalizar las demandas revolucionarias a través de impulsar la participación colectiva en los procesos democráticos.⁵¹

En este tiempo las nuevos grupos sociales como la clase obrera y la clase media producto de la industrialización, comienzan a tener participación política. Instituciones como la Confederación de Trabajadores de México, (CTM); la Confederación General de Obreros y Campesinos (CGOCM), la Confederación Campesina Mexicana (CCM) entre otras, serán básicas en el apoyo a los proyectos políticos de los grupos en el poder; además estas clases sociales reclaman en sus demandas la creación de las Secretarías del Trabajo y Seguridad Social.

3.1.1 Características en la economía nacional de este periodo

Durante las décadas de 1930 a 1960 México se perfiló en la búsqueda del progreso y la modernidad; sin embargo, en estos primeros años las consecuencias de la crisis económica de 1929⁵² y los estragos de la

revolución frenaron el desarrollo económico. En cambio para los años de 1940 se dará el inicio al periodo llamado "milagro mexicano".

Además con diferentes políticas presidenciales como el reparto agrario y la expropiación petrolera hechos por Lázaro Cárdenas, se sentaron las bases de un futuro nacional promisorio. "Los "gobiernos de la revolución" viraban a partir de los años cuarentas hacia la decisión central de industrializar el país por la vía de la sustitución de importaciones, lo que desplazó duramente el centro de gravedad tradicional de la sociedad mexicana, del campo a la ciudad"⁵³

Este crecimiento económico se dio a través de la explotación de los recursos petroleros, así como por la inversión de compañías extranjeras que impulsan la ansiada "modernidad". Las instituciones crediticias en México crecen en número y en capacidad pasando de las 52 matrices de bancos nacionales y privados existentes en 1930 a 264 en 1960.⁵⁴

3.1.2. Características del sistema bancario mexicano

Para México, la lucha revolucionaria causó la quiebra del sistema bancario por la excesiva emisión de papel moneda hechos por cada uno de los grupos contendientes; así para 1913, la caída de estas instituciones de crédito fueron evidentes. Éstas no se recuperarían del todo sino hasta 1925 cuando se crea el Banco de México, en su calidad de organismo gubernamental a nivel Federal dando las concesiones necesarias para funcionar como banca nacional. Así, hacia principios de 1931 el Banco de México ya contaba con la capacidad suficiente para controlar el flujo monetario nacional y hasta entonces fue posible sustentar la economía.⁵⁵

Para el caso de Puebla, el resurgimiento de su industria textil, porfiriano parece terminar. Y aunque se inició también un proceso de industrialización en otros sectores, no se logró retomar la importancia de la ciudad. Puebla es desplazado como segundo centro urbano en cantidad de población, siendo ahora las ciudades de Guadalajara y Monterrey los más importantes centros industriales y urbanos del país.

3.2 LOS AÑOS DE EXPANSIÓN ECONÓMICA

En esta nueva reconstrucción nacional, se incrementó la participación de las instituciones de crédito, principalmente la de los bancos, ya que el creciente mercado nacional lo solicitaba.⁵⁶, asimismo la participación del Monte de Piedad Vidal-Ruiz como institución con ciertas características de institución de crédito se destaca a través de su apoyo a la Beneficencia

Pública del Estado.

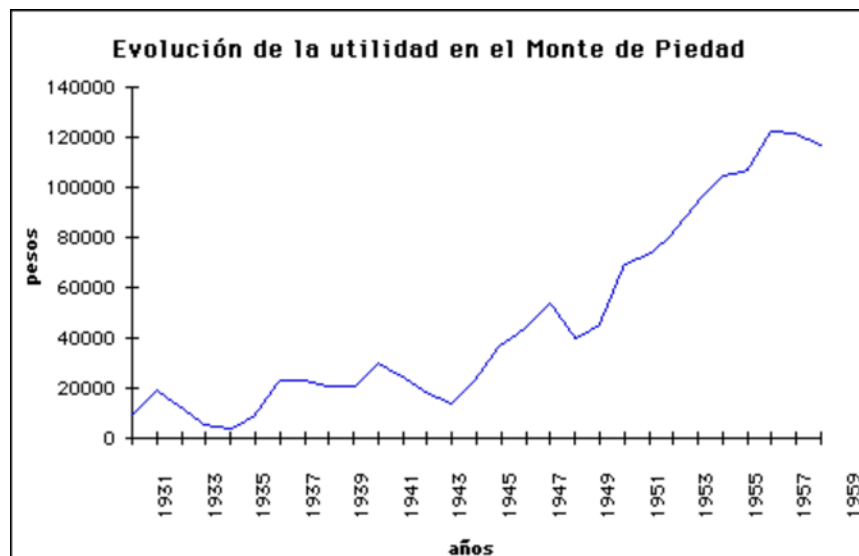


Figura 3.1 Evolución anual de la utilidad del Monte de Piedad entre 1931 y 1959

Fuente Elaboración propia con datos de F.M.P V.R

La figura 3.1 muestra el constante y sostenido incremento de la utilidad neta obtenida por la administración del establecimiento coincidiendo los periodos de descensos y ascenso por cambios en las políticas gubernamentales económicas, crediticias y financieras.

3.3 LA IMPORTANCIA DEL MONTE DE PIEDAD VIDAL-RUIZ PARA LA BENEFICENCIA PÚBLICA DE PUEBLA

A partir de que el Monte de Piedad Vidal-Ruiz, pasó a ser parte de la Beneficencia Publica del Estado, se inició una nueva etapa en los propósitos y objetivos de esta organización. Pues aunque desde sus inicios se había remarcado que el objetivo principal del Monte de Piedad era el de ayudar a las clases necesitadas, ahora se confirmaría dicho propósito como lo veremos más adelante.

Antes de 1935 la participación económica que tenía el Monte de Piedad Vidal-Ruiz, con la Beneficencia Puebla, consistía en facilitarle préstamos para el sostenimiento de otras instituciones pertenecientes a este organismo, tales, como el hospicio, la casa del Anciano, el Orfanatorio entre otros.; además de donar artículos principalmente ropa y telas a los diferentes instituciones de la Beneficencia, que por alguna razón no fueron reclamados o subastados en años anteriores. Entre 1935 y 1940 la

participación del Monte fue más notoria debido a que ya aportaba una cantidad mensual establecida por la Junta Directiva de la Beneficencia, quienes a su vez administraban dichos fondos.⁵⁷

Sin embargo, en enero de 1940 después de la inspección hecha a la contabilidad por parte de la Junta Directiva, se llegó a la conclusión de que el ingreso de este establecimiento en el año anterior había sido lo suficientemente fuerte, por lo que la Administración General de la Beneficencia Pública hizo la petición de formular un decreto en el cual un porcentaje de las utilidades obtenidas por el Monte de Piedad, se destinaran directamente para el sostenimiento de las instituciones de caridad de la Beneficencia.

Esta propuesta fue apoyada después de unos meses de estudio y finalmente quedó asentado en el Diario Oficial de la Federación del viernes 19 de abril de 1940 en el que el Monte de Piedad proporcionaría el 70% de sus ingresos líquidos del año anterior, y que el 30% restante se destinaría como una cuenta de reserva de apoyo en caso de alguna emergencia económica. Esta ley sería ratificada años más tarde quedando como fundamento para los años posteriores. Así, para mayo de 1940, se inician como queda expresado en el Cuadro 3.1 las aportaciones y mensualidades pagadas por el Monte de Piedad a la Beneficencia Pública:

Cuadro 3.1 PARTICIPACIÓN DE UTILIDADES DEL MONTE DE PIEDAD VIDAL-RUIZ A LA BENEFICENCIA DE ACUERDO A LOS INGRESOS DE 1940 Y 1941.

Se entregó en esta fecha	6,688.81	que sumado a
	6,000.00	entregados en 1939
	500.00	del 30 de enero de 1940
	500.00	del 29 de febrero de 1940
	500.00	del 29 de marzo de 1940
	1,500.00	del 20 de abril de 1940
	<u>3,000.00</u>	del 30 de abril de 1940
comprenden un total de	18,688.81	correspondiente al 70% de utilidad

Fuente: Grupo Beneficencia Pública, Fondo Monte de Piedad Serie Donaciones, Sección Beneficencia

Como lo hemos podido observar en el cuadro anterior, un buen monto de la utilidad del Monte de Piedad fue destinado a las instituciones pertenecientes a la Beneficencia. También habría que decir que las utilidades en estos periodos sobrepasaron por mucho a la de años anteriores; esto me motivó a usar datos contables para sustentar las aseveraciones de naturaleza histórica de esta tesis.

Es importante mencionar que casi por diez años la aportación del Monte de Piedad a la Beneficencia fue de más de un 70%, esta información solo se pudo elaborar con datos contables para hacer juicios más objetivos por la misma naturaleza cuantitativa de la contabilidad, también se observa que la aportación del Monte de Piedad Vidal-Ruiz disminuyó considerablemente en los años siguientes, tal y como se aprecia en el cuadro 3.2

Cuadro 3.2. PORCENTAJE ENTRE A UTILIDAD Y LOS PAGOS HECHOS A LA BENEFICENCIA PÚBLICA, POR PARTE DEL MONTE DE PUEAD.

Año	Utilidad	Pago a la B.P.	% util/BP
1930	n.d*	n.d	n.d
1931	10362	n.d	n.d
1932	19466	n.d	n.d
1933	11962	n.d	n.d
1934	5681	n.d	n.d
1935	3938	n.d	n.d
1936	8974	n.d	n.d
1937	23311	n.d	n.d
1938	22737	15000	65.97%
1939	20698	6000	28.99%
1940	20620	14624	70.92%
1941	30302	21211	70.00%
1942	24849	17395	70.00%
1943	18846	13192	70.00%
1944	14112	9878	70.00%
1945	23667	16567	70.00%
1946	38002	n.d	n.d
1947	44602	36574	82.00%
1948	53645	50107	93.40%
1949	40172	40172	100.00%
1950	45123	n.d	n.d
1951	69332	21000	30.29%
1952	74065	36000	48.61%

1953	81601	54000	66.18%
1954	94172	60000	63.71%
1955	104757	60000	57.28%
1956	106914	60000	56.12%
1957	122528	60000	48.97%
1958	121764	66000	54.20%
1959	117109	139000	118.69%
			66.77%

Fuente Elaboración propia con datos de F.M.P.V.R

* n.d no disponible (datos no obtenidos)

El cuadro anterior nos muestra que dos terceras partes de la utilidad obtenida por la institución fueron destinadas a la Beneficencia Pública del Estado, pero es importante destacar la coincidencia de las fluctuaciones en los valores absolutos de las cifras, con decisiones del Estado en materia de política económica y financiera.

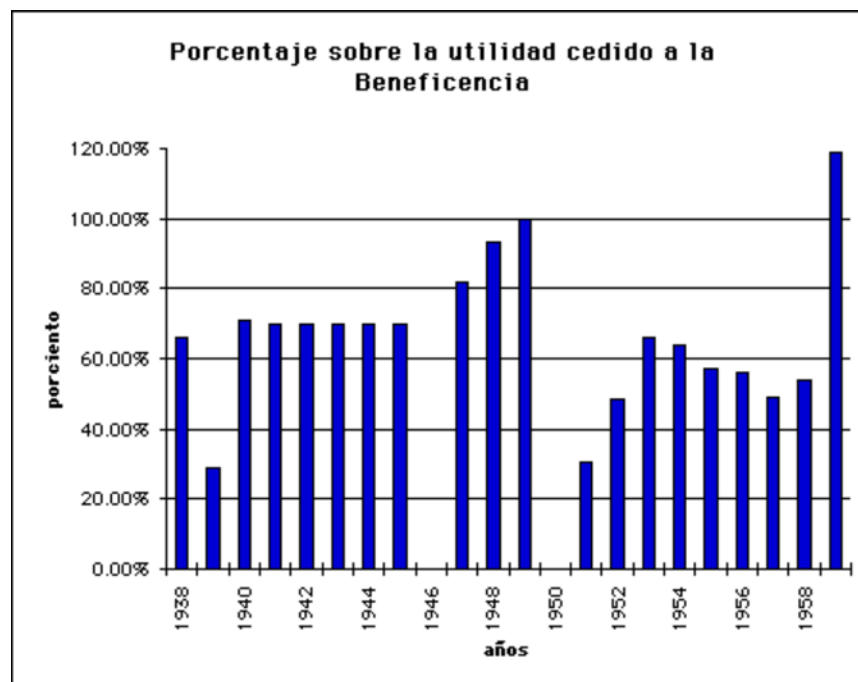


Figura 3.2 Gráfica del porcentaje de utilidad del Monte de Piedad destinadas a la Beneficencia Pública

Fuente: Elaboración propia con datos de F.M.P.V.R

La gráfica muestra que con excepción de cinco años el porcentaje de aportación a la Beneficencia fue superior al 60% de la utilidad del Monte de Piedad Vidal-Ruiz.

Es claro que la participación económica del Monte de Piedad fue de vital importancia para el sostenimiento de la Beneficencia Pública, pues aunque no en esta investigación no se comprueba el porcentaje que ésta institución aportaba, es factible suponer que lo era en gran medida. Aunque para ello sería necesario revisar los registros de ingresos de la Beneficencia para corroborar esta afirmación.

3.4 MONTE DE PIEDAD CON FUNCIONES DE INSTITUCIÓN DE CRÉDITO

Además de la participación de un alto porcentaje de las ganancias obtenidas por el Monte de Piedad, en algunos casos adicionalmente a ésto se hacían préstamos extraordinarios a la Beneficencia Pública, así como donaciones en ropa y artículos diversos; de acuerdo a la misma disposición en la cual se establecía que el 30% restante de las utilidades de esta institución deberían considerarse como una "cuenta de reserva" para ocuparse extraordinariamente en casos necesarios.

Cuadro 3.3 PROCENTAJE DE LOS ACTIVOS DESTINADOS A PRÉSTAMOS PRENDARIOS

año	prest. prend	total activo	%pres/act
1930	n.d	n.d	n.d
1931	99535	828656	12.01%
1932	106648	n.d	n.d
1933	97107	n.d	n.d
1934	n.d	n.d	n.d
1935	n.d	n.d	n.d
1936	n.d	n.d	n.d
1937	120517	n.d	n.d
1938	124946	n.d	n.d
1939	114963	886990	12.96%
1940	138680	883234	15.70%
1941	151268	883134	17.13%
1942	126972	891367	14.24%

1943	114057	902334	12.64%
1944	137143	923927	14.84%
1945	152072	924099	16.46%
1946	203096	n.d	n.d
1947	192335	n.d	n.d
1948	198196	536870	36.92%
1949	199071	n.d	n.d
1950	245134	n.d	n.d
1951	304039	553749	54.91%
1952	330235	681411	48.46%
1953	367908	732720	50.21%
1954	412394	771201	53.47%
1955	441482	823963	53.58%
1956	531767	878481	60.53%
1957	527460	939065	56.17%
1958	576246	1003278	57.44%
1959	576936	1009171	57.17%
			35.82%

Fuente: Elaboración propia con datos de F.M.P.V.R.

Del cuadro anterior se obtiene la figura 3.3 en donde se observa, con base a los datos contables disponibles, que en promedio, en el periodo citado el 36% de los activos totales de la institución representaban adeudos pendientes de cubrir por los deudores de préstamos prendarios, de la cifra del total de préstamos otorgados anualmente.

La primera nos muestra que la mayor parte de los ingresos obtenidos por el Monte de Piedad no fueron por préstamos prendarios, sino por otros tipos de ingresos, posiblemente por Préstamos hipotecarios, rentas o depósitos judiciales. Mientras que en la segunda los préstamos prendarios ocuparon en promedio el 50% de los ingresos a la beneficencia. Esto nos hace suponer que en el segundo periodo la situación económica provocó que hubiese más usuarios del Monte de Piedad, y por consiguiente mayor número de depósitos prendarios.

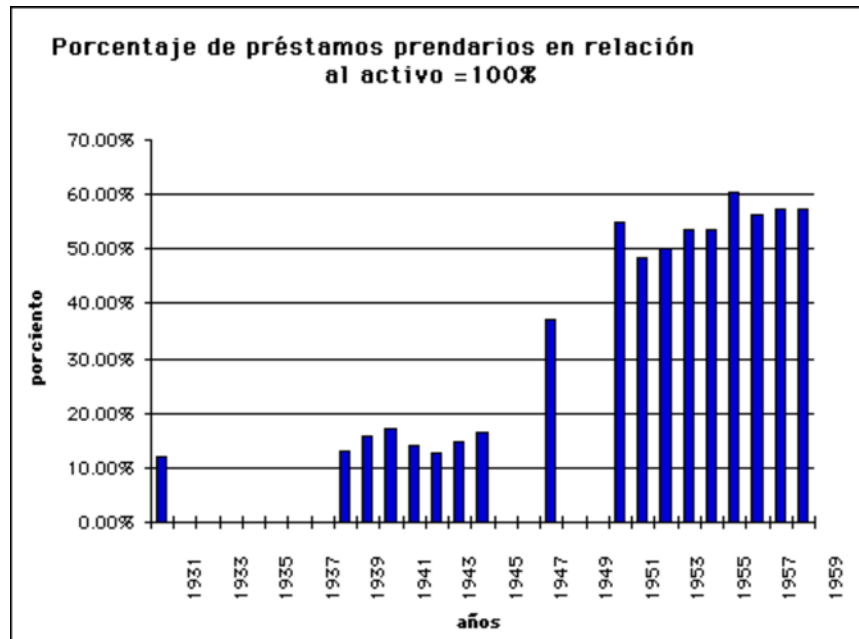


Figura 3.3 Porcentaje de prestamos prendarios con el activo.

Fuente: Elaboración propia con datos de F.M.P V.R

En la figura 3.3 se muestran dos comportamientos evidentes y significativos, que se pueden clasificar en dos periodos uno de 1939 a 1945 y otro de 1951 a 1959.

3.5 ASPECTOS ECONÓMICO-FINANCIEROS DEL MONTE DE PIEDAD VIDAL-RUIZ, DE PUEBLA, EN ESTE PERIODO

Se seleccionaron dos rubros financieros de esta institución que son: la utilidad total, y total de activos. La utilidad es generada por el total de activos, y muestran la productividad financiera, que fue en promedio del 8 % como se señala en el cuadro 3.4:

Cuadro 3.4 UTILIDAD, TOTAL DE ACTIVOS Y PORCENTAJE ANUAL

año	utilidad	total activ	%uti/tot act
1930	n.d	n.d	n.d
1931	10362	828656	1.25%
1932	19466	n.d	n.d
1933	11962	n.d	n.d

1934	5681	n.d	n.d
1935	3938	n.d	n.d
1936	8974	n.d	n.d
1937	23311	n.d	n.d
1938	22737	n.d	n.d
1939	20698	886990	2.33%
1940	20620	883234	2.33%
1941	30302	883134	3.43%
1942	24849	891367	2.79%
1943	18846	902334	2.09%
1944	14112	923927	1.53%
1945	23667	924099	2.56%
1946	38002	n.d	n.d
1947	44602	n.d	n.d
1948	53645	536870	9.99%
1949	40172	n.d	n.d
1950	45123	n.d	n.d
1951	69332	553749	12.52%
1952	74065	681411	10.87%
1953	81601	732720	11.14%
1954	94172	771201	12.21%
1955	104757	823963	12.71%
1956	106914	878481	12.17%
1957	122528	939065	13.05%
1958	121764	1003278	12.14%
1959	117109	1009171	11.60%
			7.60%

Fuente: Elaboración propia con datos de F.M.P.V.R

Además el Monte de Piedad contaba con casas que habían pasado a su propiedad como cobro de la diversas deudas o préstamos hipotecarios que tenía con particulares; de tal manera para este periodo las casas en propiedad del Monte de Piedad eran las siguientes, valuadas según los

informes de 1947, como se muestra a continuación⁵⁸:

Cuadro 3.5 REPORTE DE LAS CASAS Y PROPIEDADES PERTENECIENTES AL MONTE DE PIEDAD

Propiedad del Monte de Piedad	Valor
Casa Num. 14 de la avenida 4 oriente	42,013.43
Casa Num. 416 de la avenida 4 oriente	12,000.00
Casa Num. 15 de la avenida 4 oriente	30,000.00
Casa Num. 1 de la calle de Galicia	34,054.59
Casa Num. 22 de la calle de P. Valderrain	35,918.94
Casa Num. 11 de la calle de Santa Clara *	
En poder de la Defensoría de la Beneficencia Pública	
Casa Num. 6 y 8 de la calle de Cárdenas	
Casa Num. 1409 de la avenida 22 ote.	3,444.33
Casa Num. Rancho de San Marcos Acatzingo	
Casa Num. 16 de la calle de Curato viejo del Alto	
Casa Num. 2 de la calle de Correo Viejo	
En juicio	
Casa Num. Hacienda de San Sebastián	
Evaluadas en un total de	157,436.29

*Nota: Pendiente de otorgar por donación de Alejandro Ruiz

⁵¹ Florescano, Enrique "Situación y Perspectivas de la historia económica en México" en La historia económica de América Latina op cit. pp 181.

⁵² De los años de 1929-1932 las exportaciones disminuyeron en un 48.4%, los ingresos del gobierno en un 34.0% ; la producción agrícola en un 25.9% y la industria en 33.7% . en Ramírez Ramón op cit.

⁵³ Aguilar / Meyer pp 192.

⁵⁴ Nafinsa 1970 pp 235.

⁵⁵ Dwight Brothers pp 19, 20

⁵⁶ La década de los treinta presencié un incremento en el número de bancos y otras instituciones financieras tanto privadas como gubernamentales. Dwight Brorthers pp 22.

⁵⁷ En 1935 se registra una donación de ropa al hospicio y al hospital de dementes, además de la contribución de 500.00 pesos en el mes de octubre. Fuente: Grupo Beneficencia Pública,

fondo Monte de Piedad Serie de Donaciones sección Administración Exp. 005 AGEP.

⁵⁸ F.M.P.V.R. Serie administración sección personal subserie nombramientos exp 002.

índice figuras tablas introducción 1 2 3 4 5 A referencias

Meléndez Rodríguez, J. E. 1998. [Historia Institucional del Monte de Piedad Vidal-Ruiz de Puebla \(1890-1985\)](#). Tesis Licenciatura. Historia. Departamento de Relaciones Internacionales e Historia, Escuela de Ciencias Sociales, Universidad de las Américas-Puebla. Mayo.
Derechos Reservados © 1998, Universidad de las Américas-Puebla.