
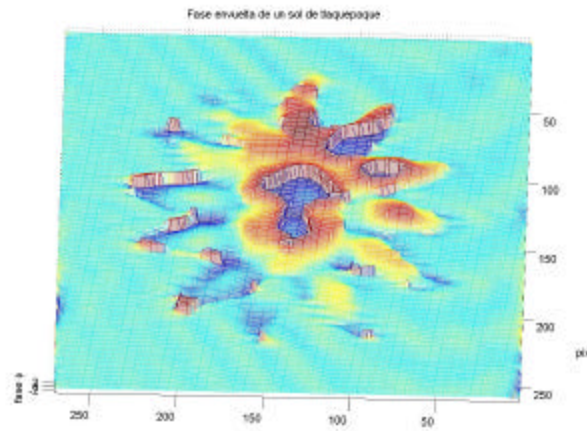


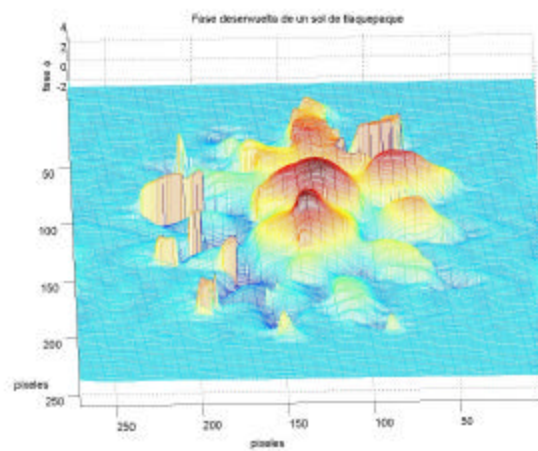
C Resultados de algunas pruebas realizadas a distintos objetos.



a)




b)



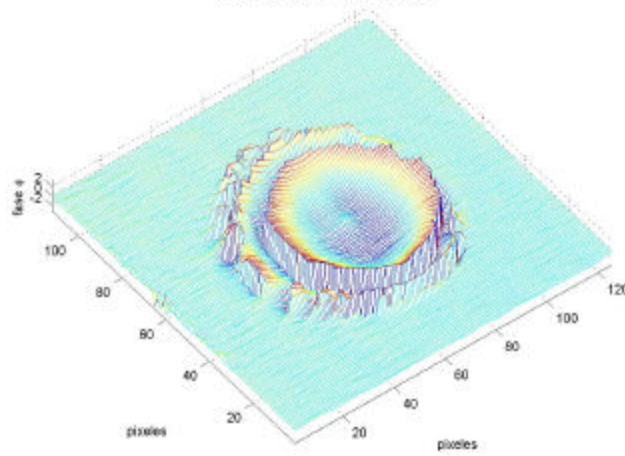
c)

Figura C.1 a) Imágen del sol de Tlaquepaque, b) sol envuelto, c) sol desenvuelto



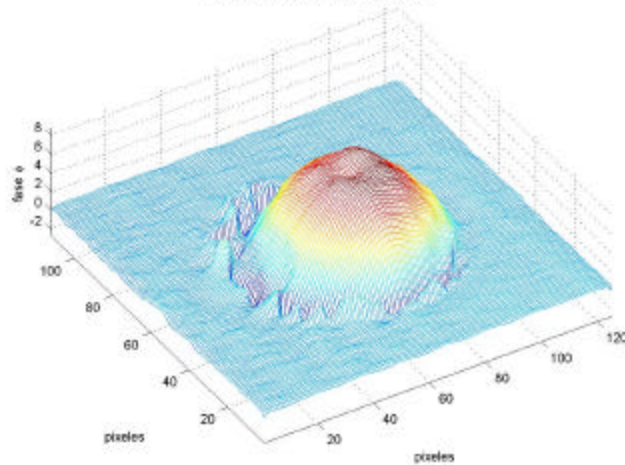
a)

Fase envuelta de una media esfera




b)

Fase desenrollada de una media esfera



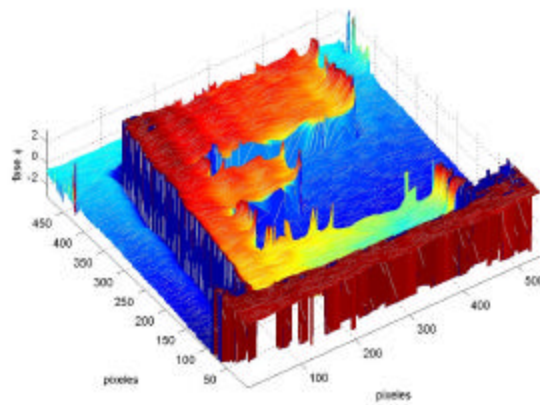
c)

Figura C.2 Resultado del proceso aplicado a una media esfera. a) Imagen de la media esfera. b) Mapa de fase envuelto. c) Mapa de fase desenrollado




a)

Fase envuelta de una letra E



b)

Fase desenvuelta de una letra E



c)

Figura C.3 a) Imagen de una E de uniel, b) mapa de fase envuelto, c) mapa de fase desenvuelto