

GRÁFICAS

Grafica 1.

Participación Ciudadana por rango de porcentajes en los distritos electorales. Fuente: www.ife.org.mx.

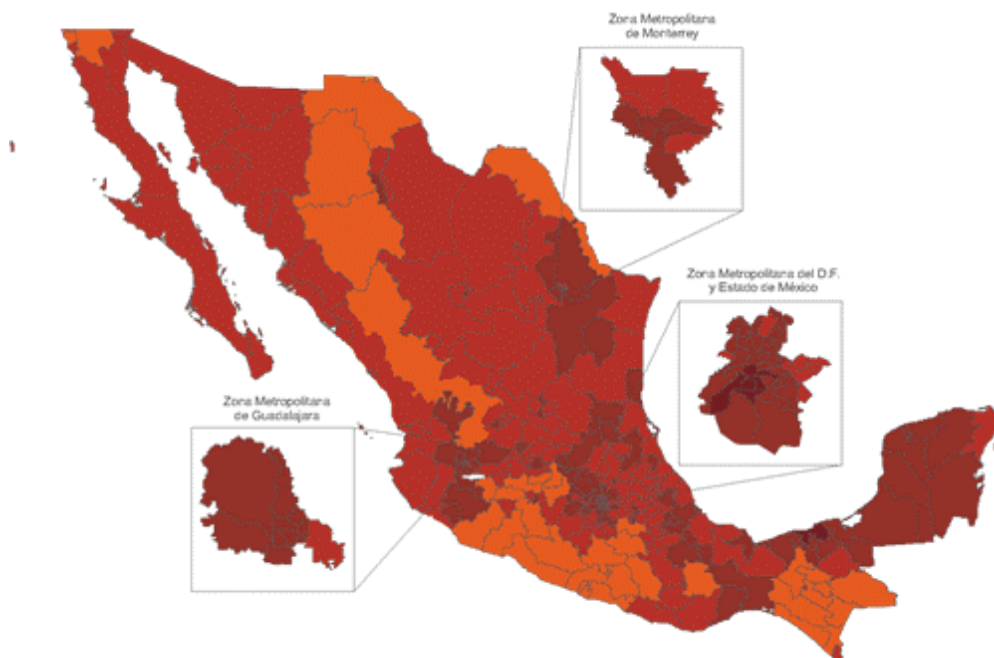
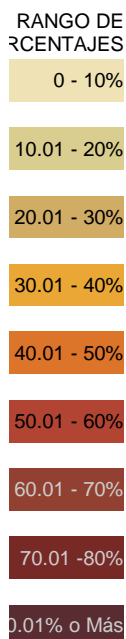


ELECCIÓN DE PRESIDENTE DE LOS ESTADOS UNIDOS MEXICANOS
ESTADÍSTICA DE LAS ELECCIONES FEDERALES DE 2006
PARTICIPACIÓN CIUDADANA POR RANGOS DE PORCENTAJES EN LOS DISTRITOS ELECTORALES



RESULTADOS NACIONALES

Participación Ciudadana::	41,791,322	58.55%
Abstención::	29,583,051	41.45%
Lista Nominal ::	71,374,373	



Grafica 2.

Comparativo de Participación Ciudadana a Nivel Nacional. Fuente:

www.ife.org.mx.

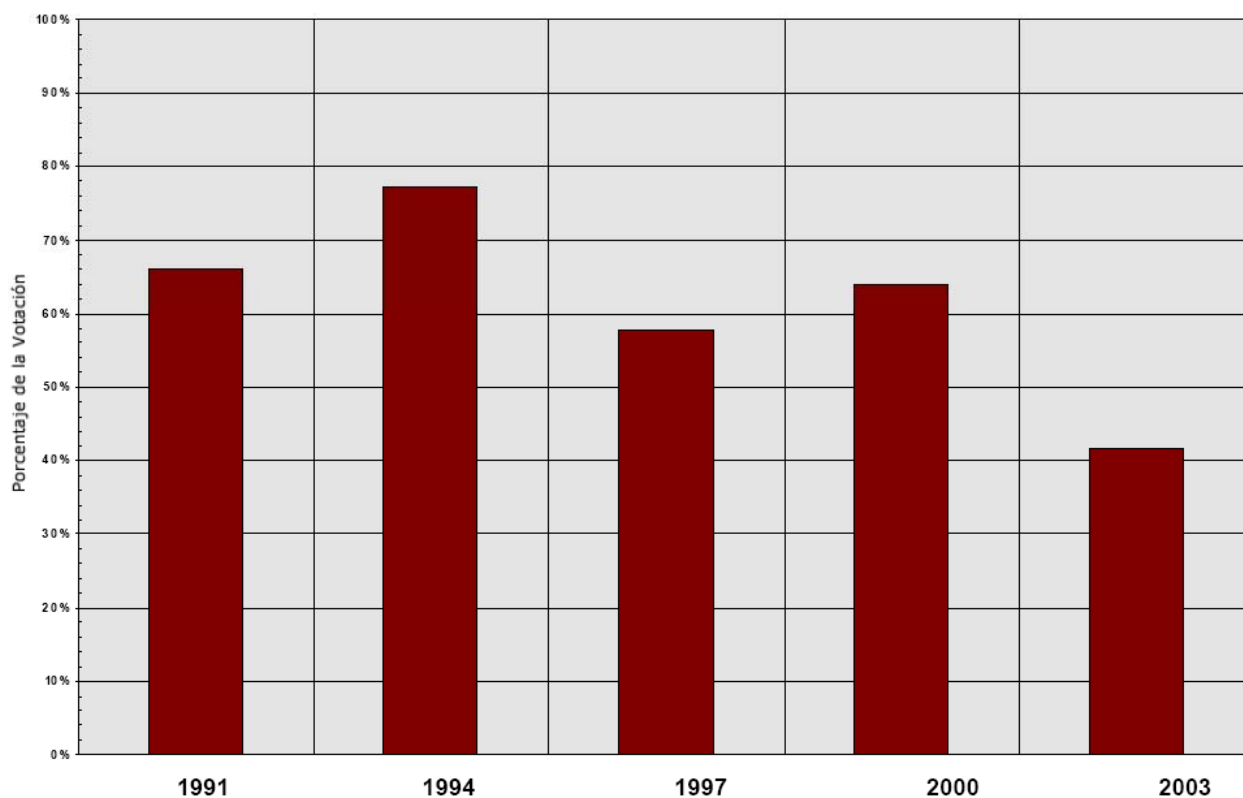


COMPARATIVO DE PARTICIPACION CIUDADANA A NIVEL NACIONAL ESTADISTICA DE LAS ELECCIONES FEDERALES DE 1991-2003




Resultados Nacionales

	Elecciones 1991		Elecciones 1994		Elecciones 1997		Elecciones 2000		Elecciones 2003	
	Con base en la Elección de Diputados de Representación Proporcional		Con base en la Elección de Presidente de los Estados Unidos Mexicanos		Con base en la Elección de Diputados de Representación Proporcional		Con base en la Elección de Presidente de los Estados Unidos Mexicanos		Con base en la Elección de Diputados de Representación Proporcional	
Lista Nominal:	36,676,167		45,729,057		52,208,966		58,782,737		64,710,596	
Participación:	24,194,239	65.97%	35,285,291	77.16%	30,120,221	57.69%	37,601,618	63.97%	26,968,371	41.68%
Abstención:	12,481,928	34.03%	10,443,766	22.84%	22,088,745	42.31%	21,181,119	36.03%	37,742,225	58.32%



Gráfica 3.

Resultados del Cómputo Distrital de la Elección de Presidente de los Estados Unidos Mexicanos de 2006. Fuente: www.ife.org.mx.

Entidad Federativa	Votos										
						Cand. no Reg.	Votos válidos	Votos nulos	Votación total	LISTA NOM	% PART CIUD
PUEBLA	743831	460183	639659	20418	50234	16227	1930552	53614	1984166	3436519	57.74%
	37.49%	23.19%	32.24%	1.03%	2.53%	0.82%	97.30%	2.70%	100.00%		
TOTALES	15000284	9301441	14756350	401804	1128850	297989	40886718	904604	41791322	71374373	58.55%
	35.89%	22.26%	35.31%	0.96%	2.70%	0.71%	97.84%	2.16%	100.00%		

Participación Política en las Elecciones Federales 2006.