


11. Anexo

11.1 Lista de Especies Colectadas

Especie	Familia	Sitio de Colecta	Especimen
<i>Quercus oleoides</i> (Schltdl. & Cham.)	Fagaceae	Los Encinos, Playa, Tres Garantías	Alba Caiceros 10; 24
<i>Zuelania guidonia</i> (Sw.) Britt. & Millsp.	Flacuortiaceae	Los Encinos	No colectada
<i>Manilkara zapota</i> (L.) Royen	Sapotaceae	Los Encinos	Alba Caiceros 11
<i>Cedrela odorata</i> L.	Meliaceae	Los Encinos, Tres Garantías	Alba Caiceros 12, 17
<i>Ficus</i> sp.	Moraceae	Los Encinos	Alba Caiceros 27
<i>Acrocomia aculeata</i> (Jacqu.)Lodd ex Mart	Palmae	Tres Garantías	Alba Caiceros 33
<i>Inga vera</i> Willd.	Leguminosae Mimosoideae	Playa, Tres Garantías	Alba Caiceros 22; 23
<i>Eugenia capulí</i> (Schltdl. & Cham.) O. Berg	Myrtaceae	Playa	Alba Caiceros 31
<i>Psichotrya</i> sp.	Rubiaceae	Playa	Alba Caiceros 21
<i>Acanthocereus</i> sp.	Cactaceae	Playa	Alba Caiceros 34
<i>Acacia cornígera</i> (L.) Willd.	Leguminosae	Playa	Alba Caiceros 26
<i>Randia laetevirens</i> Standl.	Rubiaceae	Playa	Alba Caiceros 28
<i>Byrsonima crassifolia</i> (L.) Kunth	Malpighiaceae	Playa	Alba Caiceros 25
<i>Jacquinia macrocarpa</i> Cav.	Theophrastaceae	Playa	Alba Caiceros 18
<i>Trema micrantha</i> (L.)Blume	Ulmaceae	Playa	Alba Caiceros 19
<i>Ficus cotinifolia</i> Kunth	Moraceae	Playa	Alba Caiceros 29
<i>Ficus obtusifolia</i> Kunth	Moraceae	Playa	Alba Caiceros 32
<i>Chiococca coriacea</i> M. Martens & Galeotti	Rubiaceae	Playa	Alba Caiceros 30
No determinada	Flacuortiaceae	Playa	Alba Caiceros 20
<i>Maclura tinctoria</i> (L.) D. Don ex Steud.	Moraceae	Hotel Barrera	Alba Caiceros 16
<i>Laguncularia racemosa</i> C. F. Gaertn.	Combretaceae	Laguna	Alba Caiceros 15
<i>Rhizophora mangle</i> L.	Rhizophoraceae	Laguna	Alba Caiceros 14
<i>Avicennia germinans</i> (L.) L.	Verbenaceae	Laguna	Alba Caiceros 13

Tabla 11.1 Lista de especies colectadas

11.1.1 Figuras de especies colectadas



Ficus obtusifolia



Acacia cornigera




Acanthocereus sp.



Eugenia capuli



Trema micrantha



Randia laetevirens

11.2 Pruebas de Normalidad

Las siguientes tablas muestran que los datos analizados no se adaptan a la normal de los tres sitios de muestreo: “Los Encinos”, “Playa”, y “Tres Garantías”.

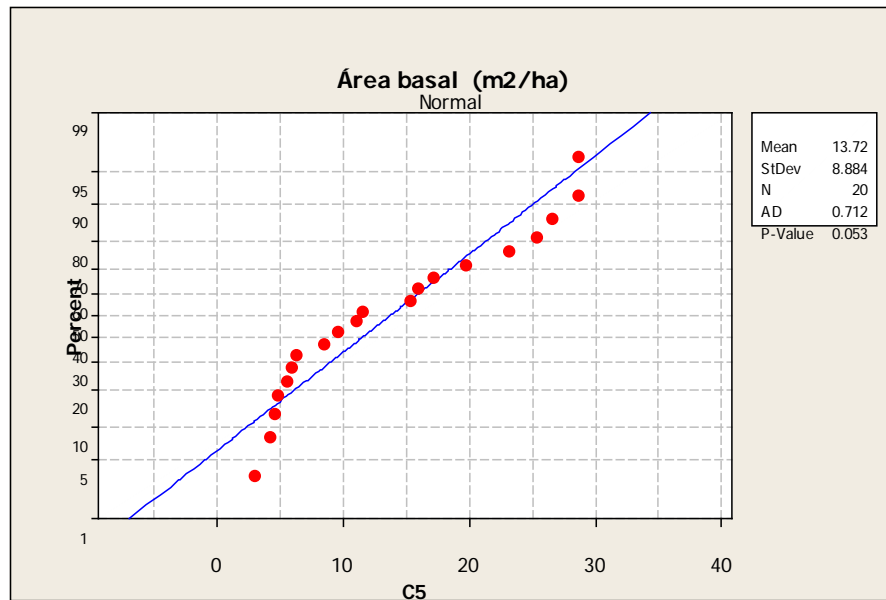


Fig. 10.2.1 Prueba de normalidad del área basal en los tres sitios de muestreo.

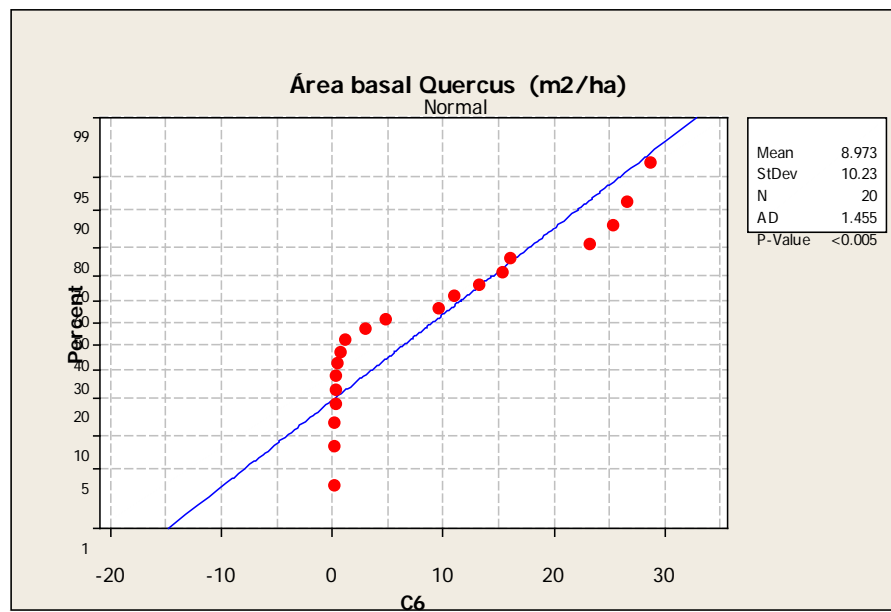


Figura 10.2.2 Prueba de normalidad del área basal de *Quercus oleoides* en los tres sitios. $P < 0.005$