

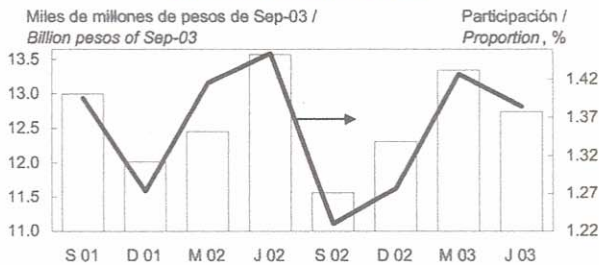
ANEXO C PUEBLA

INDICADORES ECONÓMICOS / ECONOMIC INDICATORS¹

	PIB / GDP, 2003*		Población / Population 2003	PIB per cápita / Per capita GDP, 2003*		Pob. Ocupada por Sector Económico Ene-Sep '03 / Employees by Economic Activity Jan-Sep, '03			Captación por habitante / Bank deposits per inhbs. Sep. 2003
	Miliones Pesos / Million \$	Crec.anual real / Real annual growth		Pesos	USD	Primario / Primary	Secundario / Secondary	Terciario / Tertiary	
Puebla	227,609	0.8%	5,309,641	42,867	3,973.21	665,917	558,201	1,022,172	4,835
Nacional / National	6,507,000	1.2%	101,549,673	64,077	5,939	7,077,198	10,058,459	23,619,113	11,385
Relativo al Nal. / % of national	3.5%		5.2%	0.67		9.4%	5.5%	4.3%	0.42
				veces / times				veces / times	

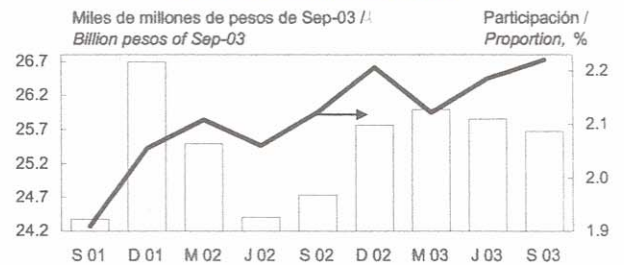
¹ Estimaciones del PIB elaboradas por el Departamento de Estudios Económicos / GDP estimates by the Economic Research Department.

CRÉDITO DE LA BANCA COMERCIAL / COMMERCIAL BANK CREDIT*



* Saldo y participación en el nacional / Stock and share of the national.

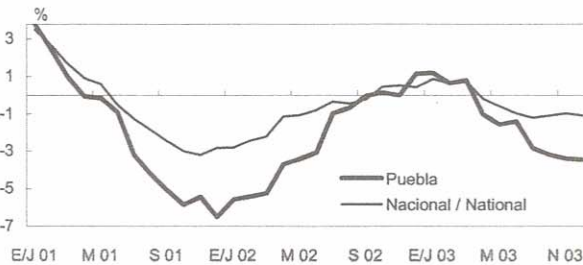
CAPTACIÓN DE LA BANCA COMERCIAL / COMMERCIAL BANK DEPOSITS*



* Saldo y participación en el nacional / Stock and share of the national.

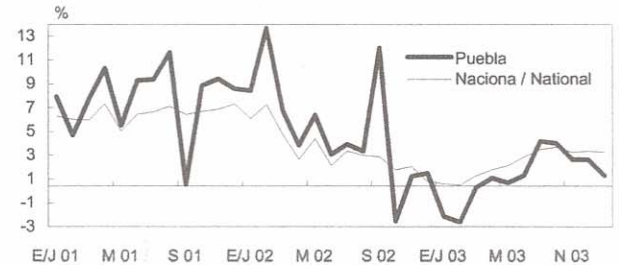
EMPLEO FORMAL / FORMAL EMPLOYMENT (IMSS) Crecimiento anual / Annual growth, %

	Noviembre / November		Ene-Nov / Jan-Nov
	2002	2003	2003
Puebla	-0.01	-4.4	-1.7
Nacional / National	0.5	-0.8	-0.4

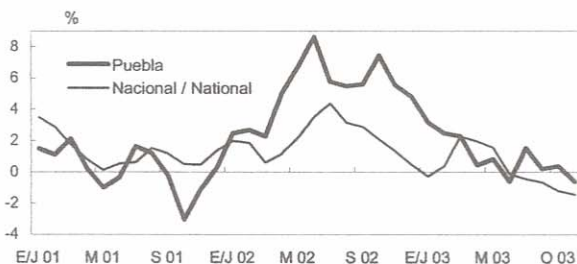


SALARIOS / REAL WAGES (IMSS) Crecimiento real anual / Annual growth, %

	Noviembre / November		Ene-Nov / Jan-Nov
	2002	2003	2003
Puebla	0.8	0.9	0.8
Nacional / National	1.6	2.8	2.0




VENTAS DE ELECTRICIDAD / ELECTRICITY SALES*



* Cálculo con datos de MWH / Based on MWH data.
Promedio móvil 3 meses / 3-months moving average

POBLACIÓN OCUPADA POR PRESTACIONES LABORALES / EMPLOYEES BY SOCIAL SECURITY



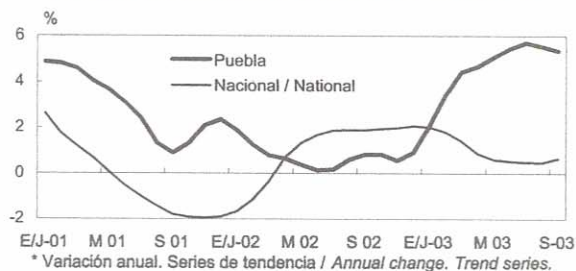
ANEXO C PUEBLA Z.M.

INDICADORES ECONÓMICOS / ECONOMIC INDICATORS¹

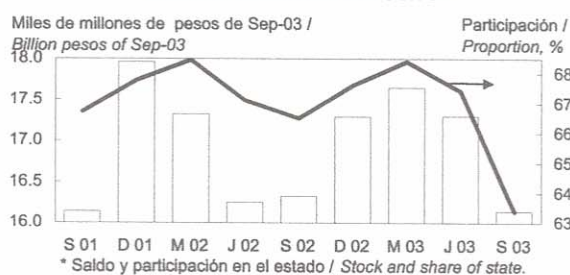
	PIB 2001		PIB per cápita /		Población ocupada por sector económico, Ene-Sep, 03 /			Captación por habitante / Bank deposits per inhbs., Sep. 2003
	Mill. Pesos '03 / GDP 2001		Per capita GDP, 2001		Employees by economic activity, Jan-Sep, 03			
	Mill. Pesos '03	Población / Population 2003	Pesos del / of 2003	USD	Primario / Primary	Secundario / Secondary	Terciario / Tertiary	
Puebla	116,726	1,794,518	67,344	6,592	20,056	210,150	482,414	8,995
Relativo al Estado / % of State	52.1%	33.8%	1.55		3.0%	37.6%	0.47	1.86
Relativo al Nal. / % of national	2.0%	1.8%	1.13		12.5%	3.9%	3.3%	0.79
			veces / times				veces / times	veces / times
			veces / times				veces / times	veces / times

¹ Estimaciones del PIB elaboradas por el Departamento de Estudios Económicos / GDP estimates by the Economic Research Department.

INDICADOR BANAMEX DE ACTIVIDAD ECONÓMICA POR CIUDAD (IBAEC) / BANAMEX URBAN ECONOMIC INDICATOR*



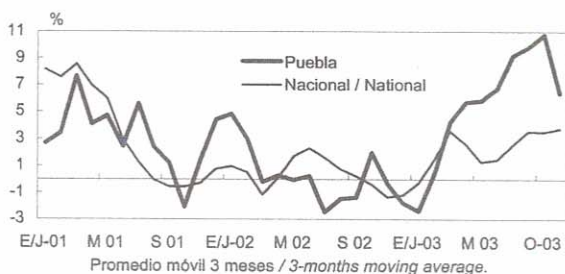
CAPTACIÓN DE LA BANCA COMERCIAL / COMMERCIAL BANK DEPOSITS*



VENTAS AL MENUDEO / RETAIL SALES

Crecimiento anual real / Real annual growth, %

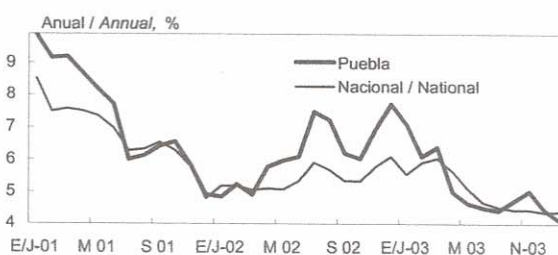
	Octubre / October		Promedio / Avg. Ene-Oct / Jan-Oct 2003
	2002	2003	
Puebla	4.3	0.7	6.5
Nacional / National	0.2	4.5	3.0



INFLACIÓN / INFLATION, %

Precios al consumidor / Consumer prices

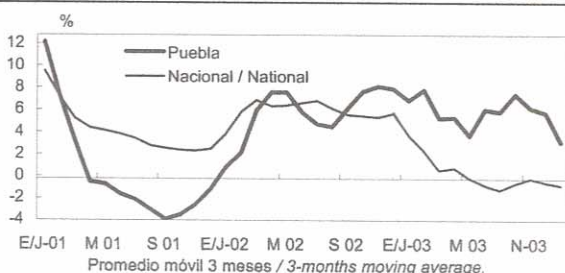
	Noviembre / November, 2003		
	Annual / Annual	Acumulada / Accumulated	Mensual / Monthly
Puebla	3.7	2.7	0.5
Nacional / National	4.0	3.5	0.8



MASA SALARIAL / PAYROLL

Crecimiento anual real / Real annual growth, %

	Noviembre / November		Promedio / Avg. Ene-Nov / Jan-Nov 2003
	2002	2003	
Puebla	4.8	-0.5	5.4
Nacional / National	5.0	-0.9	-0.2



POBLACIÓN OCUPADA POR PRESTACIONES LABORALES / EMPLOYEES BY SOCIAL SECURITY

