





































Diagrama del Proceso Madera en Medidas Comerciales

Símbolos del Cuadro				Descripción del Proceso
				Solicitud de permiso forestal
				Marqueo forestal
				Derribo del árbol
				Transporte de la madera en rollo al aserradero
				Transformación de la madera en rollo en madera en medidas comerciales
				Medidas a cortar: medidas comerciales, cuadro para barrote, madera corta para caja, leña.
				Transporte de la madera cortada a otras líneas de producción, o a la zona de carga
				Carga de la madera en medidas comerciales al transporte de la empresa o del cliente si así lo solicita
				Transporte de la madera en medidas comerciales hacia la comercializadora
4	3	2	0	TOTAL






























	Equivalencia
	Operación o tarea
	Flujo del producto
	Punto de decisión
	Almacenaje

Diagrama del Proceso Barrote

Símbolos del Diagrama				Descripción del Proceso
				Selección de madera para barrote de escoba
				Producción de barrote en la barrotera
				Transporte de barrote para escoba a la lijadora
				Lijado del barrote
				Carga de la merma al transporte de la empresa o del cliente si así lo solicita
				Transporte del barrote terminado hacia la comercializadora
3	2	1	0	TOTAL


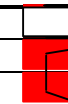















Símbolo	Equivalencia
	Operación o tarea
	Flujo del producto
	Punto de decisión
	Almacenaje

Diagrama del Proceso Caja para Empaque

Símbolos del Cuadro				Descripción del Proceso
				Selección de madera corta para caja de empaque para frutas y verduras y tapa
				Emsablado de caja y tapa para empaque de frutas y verduras
				Carga de la merma al transporte de la empresa o del cliente si así lo solicita
				Transporte de caja hacia la comercializadora
2	1	1	0	TOTAL





















Símbolo	Equivalencia
	Operación o tarea
	Flujo del producto
	Punto de decisión
	Almacenaje

Diagrama del Proceso Leña

Símbolos del Cuadro				Descripción del Proceso
				Selección de corteza para la elaboración de leña
				Corte de leña en tramos de 50 cm de largo
				Carga de la merma al transporte de la empresa o del cliente si así lo solicita
				Transporte de leña hacia la comercializadora
2	1	1	0	T O T A L
























Símbolo	Equivalencia
	Operación o tarea
	Flujo del producto
	Punto de decisión
	Almacenaje

Diagrama del Proceso Merma

Símbolos del Cuadro				Descripción del Proceso
				Selección de merma (viruta y aserrín)
				Retirar la merma de las líneas de producción
				Transporte de la merma a la zona de carga
				Carga de la merma al transporte de la empresa o del cliente si así lo solicita
				Transporte de la merma hacia la comercializadora
2	2	1	0	TOTAL

Símbolo	Equivalencia
	Operación o tarea
	Flujo del producto
	Punto de decisión
	Almacenaje